

RAPORTUL AUDITORULUI INDEPENDENT

Către investitorii Fondului deschis de investiții BT Obligațiuni

Raport cu privire la auditul situațiilor financiare

Opinie

- Am auditat situațiile financiare ale Fondului deschis de investiții BT Obligațiuni („Fondul”), administrat de BT Asset Management SAI S.A. („Administratorul”), cu sediul social în Cluj-Napoca, strada Emil Racoviță, nr. 22, etaj I + mansarda, România, identificat prin codul unic de înregistrare fiscală 17269861, care cuprind situația poziției financiare la data de 31 decembrie 2025, situația profitului sau pierderii și a altor elemente ale rezultatului global, situația modificărilor capitalurilor proprii și situația fluxurilor de trezorerie aferente exercițiului încheiat la această dată, precum și note la situațiile financiare care includ informații semnificative privind politicile contabile.
- Situațiile financiare anuale la 31 decembrie 2025 se identifică astfel:
 - Total capitaluri proprii: 985.254.192 Lei
 - Profit net al exercițiului financiar: 58.389.672 Lei
- În opinia noastră, situațiile financiare anexate prezintă fidel, sub toate aspectele semnificative poziția financiară a Fondului la data de 31 decembrie 2025, și performanța sa financiară și fluxurile sale de trezorerie aferente exercițiului încheiat la data respectivă, în conformitate cu Standardele de Contabilitate IFRS astfel cum au fost adoptate de Uniunea Europeană („IFRS Adoptate de UE”) și Norma Autorității de Supraveghere Financiară („ASF”) nr. 39/28 decembrie 2015 pentru aprobarea reglementărilor contabile conforme cu Standardele Internaționale de Raportare Financiară, aplicabile entităților autorizate, reglementate și supravegheate de ASF din Sectorul Instrumentelor și Investițiilor Financiare, cu modificările și completările ulterioare (denumită în continuare „Norma ASF nr. 39/2015”).

Baza pentru opinie

- Am desfășurat auditul nostru în conformitate cu Standardele Internaționale de Audit („ISA”), Regulamentul UE nr. 537/2014 al Parlamentului și al Consiliului European (în cele ce urmează „Regulamentul”) și Legea nr. 162/2017 privind auditul statutar al situațiilor financiare anuale și al situațiilor financiare anuale consolidate și de modificare a unor acte normative (denumită în continuare „Legea 162/2017”). Responsabilitățile noastre în baza acestor standarde sunt descrise detaliat în secțiunea „Responsabilitățile auditorului într-un audit al situațiilor financiare” din raportul nostru. Suntem independenți față de Fond, conform Codului Etic Internațional pentru Profesioniștii Contabili emis de Consiliul pentru Standarde Internaționale de Etică pentru Contabili (inclusiv Standardele Internaționale de Independență) (codul IESBA), conform cerințelor etice care sunt relevante pentru auditul situațiilor financiare în România, inclusiv Regulamentul și Legea, și ne-am îndeplinit responsabilitățile etice conform acestor cerințe și conform Codului IESBA. Credem că probele de audit pe care le-am obținut sunt suficiente și adecvate pentru a furniza o bază pentru opinia noastră.

Aspectele cheie de audit

- Aspectele cheie de audit sunt acele aspecte care, în baza raționamentului nostru profesional, au avut cea mai mare importanță pentru auditul situațiilor financiare din perioada curentă. Aceste aspecte au fost abordate în contextul auditului situațiilor financiare în ansamblu și în formarea opiniei noastre asupra acestora și nu oferim o opinie separată cu privire la aceste aspecte. Considerăm că nu există aspecte cheie de audit care să fie comunicate în raportul nostru.

Alte informații – Raportul Anual („Raportul Administratorilor”)

- Conducerea BT Asset Management SAI S.A. este responsabilă pentru întocmirea și prezentarea altor informații. Acele alte informații cuprind Raportul Administratorilor, dar nu cuprind situațiile financiare și raportul auditorului cu privire la acestea.

Opinia noastră cu privire la situațiile financiare nu acoperă și aceste alte informații și cu excepția cazului în care se menționează explicit în raportul nostru, nu exprimăm nici un fel de concluzie de asigurare cu privire la acestea.

În legătură cu auditul situațiilor financiare pentru exercițiul încheiat la 31 decembrie 2025, responsabilitatea noastră este să citim acele alte informații și, în acest demers, să apreciem dacă acele alte informații sunt semnificativ inconsecvente cu situațiile financiare, sau cu cunoștințele pe care noi le-am obținut în timpul auditului, sau dacă ele par a fi denaturate semnificativ.

În ceea ce privește Raportul Administratorilor, am citit și raportăm dacă acesta a fost întocmit, în toate aspectele semnificative, în conformitate cu Norma ASF nr. 39/2015, articolele 8(1)-8(3), 9-13 din Reglementările contabile conforme cu Standardele Internaționale de Raportare Financiară aplicabile entităților autorizate, reglementate și supravegheate de Autoritatea de Supraveghere Financiară din Sectorul Instrumentelor și Investițiilor Financiare.

În baza exclusiv a activităților care trebuie desfășurate în cursul auditului situațiilor financiare, în opinia noastră:

- a) Informațiile prezentate în Raportul Administratorilor pentru exercițiul financiar pentru care au fost întocmite situațiile financiare sunt în concordanță, în toate aspectele semnificative, cu situațiile financiare;
- b) Raportul Administratorilor a fost întocmit, în toate aspectele semnificative, în conformitate cu Norma ASF nr. 39/2015, articolele 8(1)-8(3), 9-13 din Reglementările contabile conforme cu Standardele Internaționale de Raportare Financiară aplicabile entităților autorizate, reglementate și supravegheate de Autoritatea de Supraveghere Financiară din Sectorul Instrumentelor și Investițiilor Financiare.

În plus, în baza cunoștințelor și înțelegerii noastre cu privire la Fond și la mediul acestuia, dobândite în cursul auditului situațiilor financiare pentru exercițiul financiar încheiat la data de 31 decembrie 2025, ni se cere să raportăm dacă am identificat denaturări semnificative în Raportul Administratorilor. Nu avem nimic de raportat cu privire la acest aspect.

Responsabilitățile conducerii și ale persoanelor responsabile cu guvernanța pentru situațiile financiare

7. Conducerea BT Asset Management SAI S.A. este responsabilă pentru întocmirea și prezentarea fidelă a situațiilor financiare în conformitate cu Norma Autorității de Supraveghere Financiară nr. 39/2015, cu modificările și completările ulterioare și pentru acel control intern pe care conducerea îl consideră necesar pentru a permite întocmirea de situații financiare lipsite de denaturări semnificative, cauzate fie de fraudă, fie de eroare.
8. În întocmirea situațiilor financiare, conducerea BT Asset Management SAI S.A. este responsabilă pentru aprecierea capacității Fondului de a-și continua activitatea, prezentând, dacă este cazul, aspectele referitoare la continuitatea activității și utilizând contabilitatea pe baza continuității activității, cu excepția cazului în care conducerea fie intenționează să lichideze Fondul sau să oprească operațiunile, fie nu are nicio altă alternativă realistă în afara acestora.
9. Persoanele responsabile cu guvernanța BT Asset Management SAI S.A. sunt responsabile pentru supravegherea procesului de raportare financiară al Fondului.

Responsabilitățile auditorului într-un audit al situațiilor financiare

10. Obiectivele noastre constau în obținerea unei asigurări rezonabile privind măsura în care situațiile financiare, în ansamblu, sunt lipsite de denaturări semnificative, cauzate fie de fraudă, fie de eroare, precum și în emiterea unui raport al auditorului care include opinia noastră. Asigurarea rezonabilă reprezintă un nivel ridicat de asigurare, dar nu este o garanție a faptului că un audit desfășurat în conformitate cu Standardele Internaționale de Audit va detecta întotdeauna o denaturare semnificativă, dacă aceasta există. Denaturările pot fi cauzate fie de fraudă, fie de eroare și sunt considerate semnificative dacă se poate preconiza, în mod rezonabil, că acestea, individual sau cumulativ, vor influența deciziile economice ale utilizatorilor, luate în baza acestor situații financiare.
11. Ca parte a unui audit în conformitate cu Standardele Internaționale de Audit, exercităm raționamentul profesional și menținem scepticismul profesional pe parcursul auditului. De asemenea:
 - Identificăm și evaluăm riscurile de denaturare semnificativă a situațiilor financiare, cauzate fie de fraudă, fie de eroare, proiectăm și executăm proceduri de audit ca răspuns la respectivele riscuri și obținem probe de audit suficiente și adecvate pentru a furniza o bază pentru opinia noastră. Riscul de nedetectare a unei denaturări semnificative cauzate de fraudă este mai ridicat decât cel de nedetectare a unei denaturări semnificative cauzate de eroare, deoarece fraudă poate presupune înțelegeri secrete, fals, omisiuni intenționate, declarații false și evitarea controlului intern.
 - Înțelegem controlul intern relevant pentru audit, în vederea proiectării de proceduri de audit adecvate circumstanțelor, dar fără a avea scopul de a exprima o opinie asupra eficacității controlului intern al Fondului.
 - Evaluăm gradul de adecvare a politicilor contabile utilizate și caracterul rezonabil al estimărilor contabile și al prezentărilor aferente de informații realizate de către conducere.

- Formulăm o concluzie cu privire la gradul de adecvare a utilizării de către conducere a contabilității pe baza continuității activității și determinăm, pe baza probelor de audit obținute, dacă există o incertitudine semnificativă cu privire la evenimente sau condiții care ar putea genera îndoieli semnificative privind capacitatea Fondului de a-și continua activitatea. În cazul în care concluzionăm că există o incertitudine semnificativă, trebuie să atragem atenția în raportul auditorului asupra prezentărilor aferente din situațiile financiare sau, în cazul în care aceste prezentări sunt neadecvate, să ne modificăm opinia. Concluziile noastre se bazează pe probele de audit obținute până la data raportului auditorului. Cu toate acestea, evenimente sau condiții viitoare pot determina Fondul să nu își mai desfășoare activitatea în baza principiului continuității activității.
 - Evaluăm prezentarea, structura și conținutul general al situațiilor financiare, inclusiv al prezentărilor de informații, și măsura în care situațiile financiare reflectă tranzacțiile și evenimentele de bază într-o manieră care realizează prezentarea fidelă.
12. Comunicăm persoanelor responsabile cu governanța, printre alte aspecte, aria planificată și programarea în timp a auditului, precum și principalele constatări ale auditului, inclusiv orice deficiențe semnificative ale controlului intern, pe care le identificăm pe parcursul auditului.
 13. De asemenea, furnizăm persoanelor responsabile cu governanța o declarație că am respectat cerințele etice relevante privind independența și că le-am comunicat toate relațiile și alte aspecte despre care s-ar putea presupune, în mod rezonabil, că ne afectează independența și, acolo unde este cazul, măsurile de protecție aferente.
 14. Dintre aspectele comunicate cu persoanele responsabile cu governanța, stabilim care sunt aspectele cele mai importante pentru auditul situațiilor financiare din perioada curentă și care reprezintă, prin urmare, aspecte cheie de audit. Descriem aceste aspecte în raportul auditorului, cu excepția cazului în care legile sau reglementările interzic prezentarea publică a aspectului sau a cazului în care, în circumstanțe extrem de rare, determinăm că un aspect nu ar trebui comunicat în raportul nostru deoarece se preconizează în mod rezonabil ca beneficiile interesului public să fie depășite de consecințele negative ale acestei comunicări.

Raport cu privire la alte dispoziții legale și de reglementare

Cerințe privind auditul entităților de interes public


15. Am fost numiți de Adunarea Generală a Acționarilor Administratorului Fondului la data de 19 septembrie 2023 să audităm situațiile financiare ale Fondului deschis de investiții BT Obligațiuni pentru exercițiile financiare 2023 – 2026. Durata totală neîntreruptă a angajamentului nostru este de trei ani, acoperind exercițiile financiare încheiate de la 31 decembrie 2023 până la 31 decembrie 2025.

Confirmăm că:

- Opinia noastră de audit este în concordanță cu raportul suplimentar prezentat Comitetului de Audit al Administratorului Fondului, pe care l-am emis în aceeași dată în care am emis și acest raport. De asemenea, în desfășurarea auditului nostru, ne-am păstrat independența față de Fondul auditat.
- Nu au fost furnizate serviciile non audit interzise, menționate la articolul, 5 alineatul (1) din Regulamentul UE nr. 537/2014.

Partenerul de misiune al auditului pentru care s-a întocmit acest raport al auditorului independent este Claudiu Ghiurluc.

Claudiu Ghiurluc, Partener de Audit

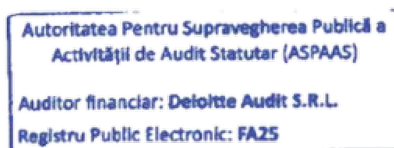
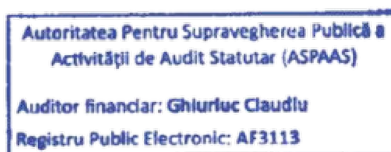


Înregistrat în Registrul public electronic al auditorilor financiari și firmelor de audit cu numărul AF 3113

În numele:

DELOITTE AUDIT S.R.L.

Înregistrată în Registrul public electronic al auditorilor financiari și firmelor de audit cu numărul FA 25



Clădirea The Mark, Calea Griviței nr. 84-98 și 100-102, etajul 9, Sector 1
București, România
24 aprilie 2026

FONDUL DESCHIS DE INVESTITII BT Obligatiuni

**SITUATII FINANCIARE PENTRU EXERCITIUL FINANCIAR
INCHEIAT LA 31 DECEMBRIE 2025**

**Intocmite in conformitate cu Norma 39/2015 pentru aprobarea
Reglementarilor Contabile conforme cu Standardele
Internationale de Raportare Financiara, aplicabile entitatilor
autorizate, reglementate si supravegheate de Autoritatea de
Supraveghere Financiara din Sectorul Instrumentelor si
Investitiilor Financiare**

SITUAȚII FINANCIARE

Cuprins

Raportul auditorului independent	-
Situația poziției financiare	3
Situația profitului sau pierderii și a altor elemente ale rezultatului global	4
Situația modificărilor capitalurilor proprii	5
Situația fluxurilor de trezorerie	6
Note la situațiile financiare	7-31

SITUAȚIA POZIȚIEI FINANCIARE

SITUAȚIA POZIȚIEI FINANCIARE	Nota	31 Decembrie 2025	31 Decembrie 2024
Numerar si depozite bancare	3	123.464.716	282.557.119
Active financiare recunoscute la valoarea justa prin contul de profit sau pierdere	4	899.392.552	600.088.873
Total Active		1.022.857.268	882.645.992
Alte datorii nefinanciare		110.637	85.131
Datorii financiare		37.492.439	38.742.454
Total Datorii	4	37.603.076	38.827.585
Capital social	6	430.950.265	395.395.294
Prime de capital		551.598.482	445.717.668
Rezultat reportat		2.705.445	2.705.445
Total Capitaluri	6	985.254.192	843.818.407
Total Datorii si Capitaluri Proprii		1.022.857.268	882.645.992

Situațiile financiare au fost aprobate de Consiliul de Administrație în data de 23.04.2026 și au fost semnate de:

Președintele Consiliului de Administrație
RUNCAN Luminita Delia

Director Economic
VUSCAN Adrian Radu

SITUAȚIA PROFITULUI SAU PIERDERII ȘI A ALTOR ELEMENTE ALE REZULTATULUI GLOBAL

SITUAȚIA PROFITULUI SAU PIERDERII ȘI A ALTOR ELEMENTE ALE REZULTATULUI GLOBAL	Nota	31 Decembrie 2025	31 Decembrie 2024
Venituri din dobanzi	7	8.930.040	24.925.204
Castig/(Pierdere) net(a) privind actiunile financiare detinute in vederea tranzactionarii si evaluate la valoarea justa prin profit sau pierdere	8	56.815.857	35.026.903
Castig/Pierdere neta din diferente de curs valutar		(54.165)	(2.643)
Alte venituri financiare		(1)	-
Venituri/(Cheltuieli) nete cu pierderi asteptate pentru active financiare		55.481	2.041.465
Total venituri/ cheltuieli financiare		65.747.212	61.990.929
Cheltuieli cu onorariile depozitarului si administratorului	9,13	(6.463.577)	(6.168.488)
Cheltuieli cu onorariile de intermediere si alte costuri de tranzactionare	9	(892.204)	(842.599)
Alte cheltuieli generale		(1.759)	(1.577)
Total cheltuieli		(7.357.540)	(7.012.664)
Profit/pierdere neta a exercitiului		58.389.672	54.978.265

Situațiile financiare au fost aprobate de Consiliul de Administrație în data de 23.04.2026 și au fost semnate de:

Președintele Consiliului de Administrație
RUNCAN Luminita Delia

Director Economic
VUSCAN Adrian Radu

SITUAȚIA MODIFICĂRILOR CAPITALURILOR PROPRII

În moneda de prezentare (RON)

SITUAȚIA MODIFICĂRILOR CAPITALURILOR PROPRII	Nota	Capital social	Prime de capital	Rezultat reportat	Total
Sold la 1 Ianuarie 2024	6	448.334.655	450.348.613	2.705.445	901.388.713
Profit/pierdere neta a exercitiului		-	-	54.978.265	54.978.265
Repartizare profit in prime de capital		-	54.978.265	(54.978.265)	-
Rascumparari si anulari de unitati de fond		(113.663.309)	(127.763.711)	-	(241.427.020)
Subscriere unitati de fond		60.723.948	68.154.501	-	128.878.449
Sold la 31 Decembrie 2024	6	395.395.294	445.717.668	2.705.445	843.818.407
Sold la 1 Ianuarie 2025	6	395.395.294	445.717.668	2.705.445	843.818.407
Profit/pierdere neta a exercitiului		-	-	58.389.672	58.389.672
Repartizare profit in prime de capital		-	58.389.672	(58.389.672)	-
Rascumparari si anulari de unitati de fond		(99.282.525)	(128.731.744)	-	(228.014.269)
Subscriere unitati de fond		134.837.496	176.222.886	-	311.060.382
Sold la 31 Decembrie 2025	6	430.950.265	551.598.482	2.705.445	985.254.192

Situațiile financiare au fost aprobate de Consiliul de Administrație în data de 23.04.2026 și au fost semnate de:

Președintele Consiliului de Administrație
RUNCAN Luminita Delia

Director Economic
VUSCAN Adrian Radu

SITUAȚIA FLUXURILOR DE TREZORERIE

Flux de Numerar	Nota	31 Decembrie 2025	31 Decembrie 2024
Flux de numerar din activitatea de Exploatare			
Plati de obligatii fiscale		(189.298)	(176.109)
Dobanzi primite		45.447.539	59.901.358
Dividende primite		-	-
Incasari din vanzari de investitii		5.264.529.665	4.615.712.116
Achizitii de investitii		(5.383.978.852)	(4.591.701.140)
Variatia depozitelor bancare pe termen scurt		(95.870.658)	100.681.080
Alte plati pentru cheltuieli operationale		(7.244.584)	(7.058.593)
Flux de numerar net din activitati de exploatare		(177.306.188)	177.358.712
Flux de numerar din activitati de Finantare			
incasari din emisiunea de instrumente de capitaluri proprii		310.588.723	165.044.355
Plati din rascumparari de instrumente de capitaluri proprii		(228.690.775)	(241.166.011)
Flux de numerar net din activitati de finantare		81.897.948	(76.121.656)
Efecte ale diferentelor de curs asupra numerarului și echivalentelor de numerar		(54.165)	(2.642)
Crestere / descrestere neta a numerarului		(95.462.405)	101.234.414
Numerar si echivalent de numerar la inceputul anului	3	144.231.189	42.996.775
Numerar si echivalent de numerar la sfarsitul anului	3	48.768.784	144.231.189

Situațiile financiare au fost aprobate de Consiliul de Administrație în data de 23.04.2026 și au fost semnate de:

Președintele Consiliului de Administrație
RUNCAN Luminita Delia

Director Economic
VUSCAN Adrian Radu

1. INFORMATII GENERALE

Fondul deschis de investitii BT Obligatiuni („Fondul), autorizat de catre Comisia Nationala a Valorilor mobiliare („CNVM) – actualmente Autoritatea de Supraveghere Financiara („ASF) prin decizia nr. 1235/10.06.2008, este înscris în Registrul ASF cu numarul CSC06FDIR/120051 din 10.06.2008 si este administrat de societatea BT Asset Management SAI S.A. („Administratorul Fondului) societate de administrare a investitiilor autorizata de CNVM prin decizia nr. 903/29.03.2005, numar de înregistrare în Registrul ASF PJR05SAIR/120016 din 29.03.2005. Durata de functionare a Fondului este nelimitata, iar emisiunea de unitati a Fondului fiind continua.

Sediul social al Administratorului Fondului este în Cluj-Napoca, strada Emil Racovita, nr. 22, etaj I si mansarda, Romania. Fondul este operational începând cu data de 15 iulie 2008.

Depozitarul activelor Fondului este societatea BRD-Groupe Societe Generale („Depozitar), autorizata de catre CNVM prin Decizia nr. 4338/09.12.2003, numar de înregistrare în Registrul ASF PJR10DEPR/400007.

În afara societății de administrare BT Asset Management SAI, care efectuează distribuția unităților de fond la sediul propriu, unitățile de fond ale BT Obligatiuni mai sunt distribuite prin sucursalele și agențiile Băncii Transilvania și prin intermediul platformelor de Internet Banking ale acesteia.

Scopul constituirii Fondului este acela al mobilizării resurselor financiare disponibile de la persoane fizice și juridice printr-o ofertă publică continuă de unități de fond și investirea acestor resurse preponderent în obligațiuni guvernamentale, municipale sau corporative pe diferite maturități, tranzacționate sau nu pe o piață reglementată, certificate de trezorerie, titluri de stat, contracte repo având ca suport astfel de active, și depozite bancare pe principiul administrării prudențiale, a diversificării și diminuării riscului, conform normelor ASF și a politicii de investiții a Fondului.

BT Obligatiuni este autorizat să investească, pe principiul dispersiei riscului, până la 100% din activele sale în valori mobiliare și instrumente ale pieței monetare emise sau garantate de autoritatea publică centrală din România. Pentru o bună fructificare a investițiilor realizate, se recomandă plasarea capitalurilor disponibile pe o perioadă de minim 3 ani de zile. BT Obligatiuni permite, prin strategiile de investiții aplicate, reducerea riscului și maximizarea profitului aferent clienților noștri. Cu toate acestea însă, nu există nici o asigurare că strategiile aplicate vor avea întotdeauna ca rezultat creșterea valorii activelor nete ale Fondului.

Fondul este un fond deschis de investitii de venit fix, obiectivele Fondului fiind concretizate în conservarea capitalului investit si realizarea unei cresteri moderate, în conditii de lichiditate sporita. Prin participarea la Fond, investitorii individuali beneficiaza de servicii de administrarea profesionala a investitiilor, minimizarea costurilor si au acces la un portofoliu diversificat si accesibil, participarea la fond fiind posibila chiar si in conditiile investirii unor sume relativ mici.

Datorita gamei de investitii avute în vedere, Fondul se adreseaza în special investitorilor cu un profil conservator, care urmaresc conservarea capitalului investit în conditiile unei volatilitati reduse a valorii unitatii de fond si care se expun mai putin riscurilor prezente în operatiunile din piata de capital.

Pentru o bună fructificare a investițiilor realizate, se recomandă plasarea capitalurilor disponibile pe o perioadă de minim 3 ani de zile. BT Obligatiuni permite, prin strategiile de investiții aplicate, reducerea riscului și maximizarea profitului aferent clienților noștri. Cu toate acestea însă, nu există nici o asigurare că strategiile aplicate vor avea întotdeauna ca rezultat creșterea valorii activelor nete ale Fondului.

La achiziția unităților de fond, prețul de emisiune va fi plătit integral de către investitor. O persoană care a cumpărat unități de fond devine investitor al Fondului în ziua lucrătoare următoare celei în care s-a făcut creditarea contului Fondului, iar prețul de emisiune luat în calcul este cel calculat pe baza activelor din ziua în care s-a făcut creditarea contului Fondului.

Procedura de subscriere nu se comisionează. Investitorii Fondului au libertatea de a se retrage la orice moment doresc, aceștia pot răscumpăra orice număr de unități de fond din cele deținute. Prețul de răscumpărare este prețul valabil pentru data depunerii cererii de răscumpărare și este format din valoarea unitară a activului net calculat de BT Asset Management SAI și certificat de Depozitar, pe baza activelor nete din ziua în care s-a înregistrat cererea de răscumpărare, din care se scad orice alte taxe legale. La răscumpărarea unităților de fond nu se percepe comision.

2. SUMARUL POLITICILOR CONTABILE SEMNIFICATIVE

Principalele politici contabile adoptate în întocmirea acestor situații financiare sunt prezentate mai jos. Aceste politici au fost aplicate consecvent pentru toate perioadele prezentate, dacă nu este menționat altfel. Aceste situații financiare sunt întocmite având la bază principiul continuității activității. În plus, Fondul a adoptat de asemenea documentul Prezentarea politicilor contabile (Amendamente la IAS 1) începând cu 1 ianuarie 2023. Amendamentele prevăd prezentarea de politici contabile „semnificative” (eng. „material” mai degrabă decât „significant”). Amendamentele nu au dus la modificări ale politicilor contabile în sine.

2.1. Bazele întocmirii situațiilor financiare

Declaratie de conformitate

Situațiile financiare ale Fondului au fost întocmite în conformitate cu Norma nr. 39 din 28 decembrie 2015 pentru aprobarea Reglementărilor contabile conforme cu Standardele Internaționale de Raportare Financiară, aplicabile entităților autorizate, reglementate și supravegheate de ASF din Sectorul instrumentelor și investițiilor financiare, cu modificările și completările ulterioare („Norma ASF 39/2015”). Situațiile financiare au fost întocmite în baza costului istoric, cu excepția activelor financiare deținute la valoarea justă prin contul de profit sau pierdere, care au fost evaluate la valoarea justă.

2.2. Rationament profesional, estimări și ipoteze contabile semnificative

Întocmirea situațiilor financiare ale Fondului prevede ca Administratorul să aplice rationamentul profesional, estimări și ipoteze care afectează valorile raportate recunoscute în situațiile financiare și în prezentarea datoriilor contingente. Totuși, incertitudinile cu privire la aceste ipoteze și estimări pot duce la rezultate care ar putea necesita o ajustare semnificativă a valorii contabile a activelor sau datoriilor afectate în perioadele viitoare.

Continuitatea activității

Conducerea Administratorului Fondului a efectuat o evaluare a capacității acestuia de a-și continua activitatea și consideră ca Fondul deține resursele pentru a-și continua activitatea în viitorul apropiat. De asemenea, conducerea nu are cunoștința de incertitudini semnificative care pot pune sub semnul întrebării capacitatea Fondului de a-și continua activitatea. Astfel, managementul a concluzionat că aceste situații financiare continuă să fie întocmite în baza principiului continuității activității.

Valoarea justă a instrumentelor financiare și recunoașterea inițială

Recunoașterea inițială a activelor și datoriilor financiare este făcută la valoarea justă, ulterior aceasta fiind reevaluată la sfârșitul fiecărei luni. Acolo unde valorile juste ale activelor financiare și datoriilor financiare înregistrate în situația poziției financiare nu pot fi obținute de pe piețele active, ele sunt determinate utilizând alte tehnici de evaluare. Instrumentele financiare la valoarea justă deținute de Fond sunt reprezentate de obligațiuni, prețurile acestora fiind cele disponibile pe piețele reglementate sau determinate prin alte metode de evaluare (descrierea detaliată a modelului financiar utilizat se regăsește la nota 11.11).

Clasificarea unităților de fond emise de către Fond drept instrumente de capital

Fondul clasifică unitățile de fond emise drept instrumente de capital ținând cont de prevederile IAS 32 „Instrumente financiare: prezentare” punctele 32.16 A - B și consideră că unitățile de fond îndeplinesc toate condițiile pentru a fi clasificate drept capitaluri proprii. Managementul Administratorului analizează periodic clasificarea unităților de fond, ținând cont de faptul că există diferențe între valoarea activului net determinat conform prevederilor Prospectului de emisiune și valoarea activului net determinat conform IFRS. Sumele rascumparate de către investitori sunt determinate pe baza valorii unitare a activului net calculată în baza prevederilor Prospectului de emisiune, valoarea rascumparărilor nefiind substanțial diferită de valoarea determinată conform valorii activului net conform IFRS. Mai multe detalii sunt incluse în Nota 2.9 a acestor situații financiare.

2.3. Conversia in moneda straina

(a) Moneda functionala si de prezentare

Moneda functionala a Fondului este MONEDA („RON), care este moneda de dominare a emisiunii de unitati de fond al Fondului. Performantele Fondului sunt evaluate si lichiditatea sa este administrata in RON. Asadar, RON este considerata moneda care reprezinta cel mai fidel efectele economice ale tranzactiilor, evenimentelor si conditiilor care se afla la baza activitatii Fondului. Moneda de prezentare a Fondului este leul romanesc („RON). Valorile prezentate in situatiile financiare folosesc delimitatorul „punct” pentru mii si „virgula” pentru zecimale.

(b) Evaluarea tranzactiilor si soldurilor

Tranzactiile in valuta straina sunt transformate in moneda functionala la ratele de schimb valabile la data tranzactiilor. Diferentele de curs rezultate din incheierea acestor tranzactii exprimate in moneda straina sunt evidentiata in situatia profitului sau pierderii la data tranzactiilor folosind rata cursului de schimb de la aceasta data.

Activele si datoriile monetare inregistrate in devize la data intocmirii situatiei pozitiei financiare sunt transformate in moneda functionala la cursul comunicat de Banca Nationala a Romaniei („BNR) din ziua respectiva.

Diferentele de conversie aferente elementelor monetare de tipul numerarului si echivalentelor de numerar sunt raportate in cadrul Situatiei profitului sau pierderii si a altor elemente ale rezultatului global ca parte a castigului sau pierderii inregistrat in „Castig/(pierdere) net(a) privind diferentele de curs valutar, iar pentru instrumentele financiare clasificate drept Active financiare detinute in vederea tranzactionarii si evaluate la valoarea justa prin profit sau pierdere diferentele de conversie sunt inregistrate in cadrul „Castig/(pierdere) net(a) privind active financiare detinute in vederea tranzactionarii si evaluate la valoarea justa prin profit sau pierdere.

Ratele de schimb ale principalelor monede străine au fost:

Moneda	Curs de schimb	Curs de schimb	Curs mediu	Curs mediu
	31.12.2025	31.12.2024	2025	2024
EUR	5.0984	4.9741	5.0415	4.9745
RON	1.0000	1.0000	1.0000	1.0000
GBP	5.8334	5.9950	5.8853	5.8769
USD	4.34173	4.77677	4.4705	4.5983

2.4. Prezentarea situatiilor financiare

Situatiile financiare sunt prezentate in conformitate cu IAS 1 „Prezentarea situatiilor financiare. Fondul a adoptat o prezentare bazata pe lichiditate in cadrul Situatiei pozitiei financiare si o prezentare a veniturilor si cheltuielilor in functie de natura lor in cadrul Situatiei profitului sau pierderii si a altor elemente ale rezultatului global, considerand ca aceste metode de prezentare ofera informatii care sunt mai relevante decat alte metode care ar fi fost permise de IAS 1 „Prezentarea situatiilor financiare”.

Fondul a adoptat de asemenea documentul Prezentarea politicilor contabile (Amendamente la IAS 1) începând cu 1 ianuarie 2023. Amendamentele nu au dus la modificări ale politicilor contabile în sine și nu au avut un impact semnificativ asupra prezentărilor de informații și nici asupra sumelor raportate în prezentele situații financiare.

Amendamentele prevăd prezentarea de politici contabile „semnificative” (eng. „material” mai degrabă decât „significativ”). Amendamentele oferă de asemenea îndrumări privind aplicarea semnificației în prezentarea politicilor contabile, ajutarea entităților în oferirea de informații utile, specifice entităților, cu referire la politicile contabile, de care utilizatorii au nevoie pentru a înțelege alte informații din situațiile financiare.

2.5 Standardele noi/revizuite si interpretari

Amendamente la standardul de contabilitate IFRS, care sunt în vigoare pentru anul curent

În anul curent, Fondul a aplicat amendamente la IAS 21 „Lipsa convertibilității” emis de Consiliul pentru Standarde Internaționale de Contabilitate (IASB) care sunt obligatorii pentru perioadele de raportare începând cu sau după 1 ianuarie 2025. Adoptarea acestor amendamente nu a avut impact semnificativ asupra informațiilor care trebuie furnizate sau asupra sumelor raportate în aceste situații financiare. **Standarde de contabilitate IFRS noi și amendamente la standardele existente emise și adoptate de UE, dar care nu au intrat încă în vigoare**

La data aprobării acestor situații financiare, Fondul nu a aplicat următoarele standarde de contabilitate IFRS modificate care au fost emise de IASB și adoptate de UE, dar nu au intrat încă în vigoare.

<u>Standard de contabilitate</u>	<u>Titlu</u>	<u>Data intrării în vigoare stabilită de IASB</u>
Amendamente la IFRS 9 și IFRS 7	Amendamente la clasificarea și evaluarea instrumentelor financiare	1 ianuarie 2026
Amendamente la IFRS 9 și IFRS 7	Contracte care fac referire la energia electrică dependentă de condițiile naturale	1 ianuarie 2026
Amendamente la IFRS 1, IFRS 7, IFRS 9, IFRS 10 și IAS 7	Îmbunătățiri anuale ale Standardelor de Contabilitate IFRS - Volumul 11	1 ianuarie 2026

Standarde de contabilitate IFRS noi și amendamente la standardele existente emise, dar care nu au fost încă adoptate de UE

În prezent, IFRS astfel cum au fost adoptate de UE nu diferă semnificativ de standardele de contabilitate IFRS adoptate de Consiliul pentru Standarde Internaționale de Contabilitate (IASB), cu excepția următoarelor standarde noi și amendamente la standardele existente, care nu au fost adoptate de UE la data autorizării prezentelor situații financiare:

<u>Standard de contabilitate</u>	<u>Titlu</u>	<u>Stadiu adoptare UE</u>
IFRS 18	Prezentare și dezvăluire de informații în situațiile financiare (data intrării în vigoare stabilită de IASB: 1 ianuarie 2027)	Nu au fost încă adoptate de UE
IFRS 19 cu amendamentele ulterioare	Filiile fără răspundere publică: informații de furnizat (data intrării în vigoare stabilită de IASB: 1 ianuarie 2027)	Nu au fost încă adoptate de UE
Amendamente la IAS 21	Tranziția la o monedă de prezentare hiperinflaționistă (data intrării în vigoare stabilită de IASB: 1 ianuarie 2027)	Nu au fost încă adoptate de UE
IFRS 14	Conturi de amânare aferente activităților reglementate (data intrării în vigoare stabilită de IASB: 1 ianuarie 2016)	Comisia Europeană a decis să nu înceapă procesul de aprobare al acestui standard interimar și să aștepte standardul final.
Amendamente la IFRS 10 și IAS 28	Vânzarea de sau contribuția cu active între un investitor și entitățile asociate sau asocierile în participație ale acestuia și amendamentele ulterioare (data intrării în vigoare a fost amânată pe perioadă nedeterminată de IASB, dar este permisă aplicarea anticipată)	Procesul de aprobare a fost amânat pe o perioadă nedeterminată până la finalizarea proiectului de cercetare privind metoda punerii în echivalență.

Fondul anticipează că adoptarea acestor standarde noi și amendamentelor la standardele existente nu va avea un impact semnificativ asupra situațiilor financiare ale Fondului în viitor.

Contabilitatea de acoperire împotriva riscurilor unui portofoliu de active și pasive financiare ale cărei principii nu au fost adoptate de UE rămâne nereglementată. Conform estimărilor Fondului, folosirea contabilității de acoperire împotriva riscurilor unui portofoliu de active și pasive financiare conform IAS 39: Instrumente financiare: recunoaștere și evaluare nu ar afecta semnificativ situațiile financiare, dacă este aplicată la data bilanțului.

2.6. Active si datorii financiare

Recunoasterea initiala

Activele financiare recunoscute la valoarea justa prin contul de profit sau pierdere sunt inregistrate initial la valoarea justa. Toate celelalte instrumente financiare sunt inregistrate initial la valoarea justa ajustata pentru costurile de tranzactionare. Valoarea justa la recunoasterea initiala este cel mai bine reprezentata de pretul tranzactiei. Un castig sau o pierdere la recunoasterea initiala se inregistreaza numai in cazul in care exista o diferenta intre valoarea justa si pretul tranzactiei, care poate fi evidentiata prin alte tranzactii curente de piata observabile din acelasi instrument sau printr-o tehnica de evaluare a carei intrari includ numai date din pietele observabile. Dupa recunoasterea initiala, o pierdere de credit asteptata este recunoscuta pentru activele financiare masurate la cost amortizat si pentru investitiile in instrumente de indatorare masurate la valoare justa prin alte elemente ale rezultatului global, rezultand o pierdere contabila imediata.

Toate achizitiile si vanzarile de active financiare care necesita livrare in termenul stabilit de reglementare sau de conventia de piata (cumparari si vanzari „in mod regulat) sunt inregistrate la data tranzactiei, data la care Fondul se angajeaza sa livreze un activ financiar. Toate celelalte achizitii sunt recunoscute atunci cand Fondul devine parte la dispozitiile contractuale ale instrumentului.

Valoarea justa este pretul care ar fi primit pentru a vinde un activ sau pentru a transfera un pasiv intr-o tranzactie ordonata intre participantii la piata la data evaluarii. Cea mai buna dovada a valorii juste este pretul pe o piata activa. O piata activa este una in care tranzactiile pentru activ sau datorie au loc cu o frecventa si un volum suficient pentru a furniza informatii de stabilire a preturilor in mod continuu.

Valoarea justa a instrumentelor financiare tranzactionate pe o piata activa este evaluata ca produs al pretului cotate pentru fiecare activ sau pasiv individual si cantitatea detinuta de entitate. Acesta este cazul chiar daca volumul zilnic de tranzactionare al unei pieti nu este suficient pentru a absorbi cantitatea detinuta si plasarea comenzilor pentru a vinde pozitia intr-o singura tranzactie ar putea afecta pretul cotate.

Costurile de tranzactionare sunt costuri incrementale care pot fi atribuite direct achizitiei, emiterii sau cesionarii unui instrument financiar. Un cost incremental este unul care nu ar fi fost suportat daca tranzactia nu ar fi avut loc. Costurile de tranzactionare includ comisioanele si comisioanele platite agentilor (inclusiv angajatii care actioneaza ca agenti de vanzari), consilierii, brokerii si distribuitorii, cotizatiile agentilor de reglementare si bursele de valori mobiliare si transferul impozitelor si taxelor. Costurile de tranzactionare nu includ primele sau reducerile datorate, costurile de finantare sau costurile administrative interne sau de detinere.

Clasificarea si masurarea ulterioara - categorii de masurare

Conform IFRS 9, activele financiare se clasifica in urmatoarele categorii:

- Active financiare recunoscute la valoarea justa prin profit si pierdere („FVTPL)
- Active financiare evaluate la valoarea justa prin alte elemente ale rezultatului global („FVOCI)
- Active financiare evaluate la cost amortizat („AC).

Clasificarea si masurarea ulterioara a activelor financiare de datorie depinde de:

- (i)modelul de afaceri al Fondului pentru gestionarea portofoliului de active aferent si
- (ii)caracteristicile fluxului de numerar ale activului.

(i) Active financiare - clasificare si masurare ulterioara - model de afaceri

Modelul de afaceri poate fi de tipul:

Colectarii fluxurilor de numerar contractuale: conform acestui model se clasifica activele financiare care sunt detinute in vederea colectarii fluxurilor de numerar (de exemplu: obligatiuni si titluri de stat precum si depozite bancare).

Acestea se evalueaza la cost amortizat si intra in calculul periodic de provizionare. Activele clasificate in aceasta categorie pot fie pastrate pana la scadenta, fie sunt posibile si vanzari cu „frecventa rara, atunci cand profilul de risc al instrumentelor respective a crescut si nu mai corespunde politicii de investitie a Fondului. O crestere a frecventei vanzarilor intr-o anumita perioada nu este contrara acestui model de afaceri, daca Fondul poate explica motivele ce au condus la aceste vanzari si poate demonstra ca vanzarile nu reflecta o modificare a modelului de afaceri actual.

Colectarii fluxurilor de numerar contractuale si destinat vanzarii: in cadrul acestui model se clasifica activele financiare detinute atat in scop de colectare a fluxurilor de numerar dar care pot sa fie si vandute, de exemplu in vederea atingerii unor nevoi de lichiditate sau pentru mentinerea unui anumit

nivel de randament al dobanzii pe portofoliu. Acestea se evalueaza la valoare justa prin alte elemente ale rezultatului global (rezerve) si ele pot fi sub forma titlurilor de stat, obligatiunilor .

Alte modele de afaceri, incluzand: maximizarea fluxurilor de numerar prin vanzare, tranzactionare, administrarea activelor pe baza valorii juste, instrumente financiare cumparate in vederea vanzarii sau tranzactionarii si care se evalueaza prin contul de profit si pierdere (titluri de tranzactie, actiuni tranzactionate, unitati de fond etc.). Managementul acestui portofoliu se face pe baza evolutiei valorii de piata a activelor respective si include vanzari si cumparari frecvente in scop de maximizare a profitului, activele fiind desemnate drept FVTPL.

Modelul de afaceri este determinat pentru un grup de active (la nivel de portofoliu) pe baza tuturor dovezilor relevante despre activitatile pe care Fondul se angajeaza sa le efectueze pentru a atinge obiectivul stabilit pentru portofoliul disponibil la data evaluarii. Factorii considerati de Fond in determinarea modelului de afaceri includ scopul si compozitia unui portofoliu, experienta trecuta cu privire la modul in care au fost colectate fluxurile de trezorerie pentru activele respective, modul in care sunt evaluate si gestionate riscurile, modul de evaluare a performantei activelor si modul in care managerii sunt compensati.

Modelul de afaceri al Fondului aplicabil activelor financiare la cost amortizat (depozite bancare) este cel al colectarii fluxurilor de numerar contractuale, iar pentru celelalte instrumente financiare detinute in portofoliu cum sunt obligatiunile modelul de afaceri este cel al maximizarii fluxurilor de numerar prin tranzactionare si a recunoasterii valorii juste prin contul de profit sau pierdere.

(ii) Active financiare - clasificarea si masurarea ulterioara - caracteristicile fluxului de numerar

In cazul in care modelul de afaceri al Fondului presupune detinerea activelor pentru a colecta fluxuri de trezorerie contractuale Fondul evalueaza daca fluxurile de trezorerie reprezinta numai plati de capital si dobanda („SPPI). La realizarea acestei evaluari, Fondul analizeaza daca fluxurile de trezorerie contractuale sunt compatibile cu un aranjament pe baza de imprumut, adica dobanda include exclusiv riscul de credit, valoarea in timp a banilor, alte riscuri de creditare de baza si marja de profit.

In cazul in care termenii contractuali introduc expunerea la risc sau volatilitate, ce este incompatibila cu un acord de imprumut de baza, activul financiar este clasificat si masurat la FVTPL. Evaluarea SPPI se efectueaza la recunoasterea initiala a unui activ si nu este ulterior reevaluata.

Active financiare evaluate la cost amortizat

Pe baza modelului de afaceri si a caracteristicilor fluxului de numerar, Fondul clasifica investitiile in titluri de creanta ca fiind contabilizate la cost amortizat. Titlurile de creanta sunt inregistrate la cost amortizat daca sunt detinute pentru colectarea fluxurilor de trezorerie contractuale si atunci cand fluxurile de numerar respective reprezinta SPPI si daca nu sunt desemnate in mod voluntar la FVTPL pentru a reduce in mod semnificativ o nepotrivire contabila.

Costul amortizat este suma la care instrumentul financiar a fost recunoscut la recunoasterea initiala, minus rambursarile de capital, plus dobanda acumulata si pentru activele financiare minus orice provizion pentru pierderile de credit asteptate. Dobanda acumulata include amortizarea costurilor tranzactiei amanate la recunoasterea initiala si a oricarei prime sau a unei reduceri la scadenta, utilizand metoda dobanzii efective. Veniturile din dobanzi incasate si cheltuielile cu dobanzile acumulate, inclusiv cuponul acumulat si discountul sau prima amortizata (inclusiv onorariile amanate la achizitie, daca exista) nu sunt prezentate separat si sunt incluse in valorile contabile ale elementelor aferente din situatia pozitiei financiare.

Investitii in titluri de capital

Activele financiare care indeplinesc definitia capitalului propriu din perspectiva emitentului, adica instrumentele care nu contin o obligatie contractuală de plata in numerar si care reprezinta un interes rezidual in activele nete ale emitentului, sunt considerate ca investitii in titluri de capital de catre Fond. Investitiile in titluri de capital sunt evaluate la FVTPL, cu exceptia cazului in care Fondul alege la recunoasterea initiala sa desemneze irevocabil investitii de capital in FVOCI. Politica Fondului este de a desemna investitii in capital ca FVOCI atunci cand aceste investitii sunt detinute in scopuri strategice, altele decat pentru a genera profituri din investitii. Atunci cand sunt clasificate ca FVOCI, castigurile si pierderile din valoarea justa sunt recunoscute in alte elemente ale rezultatului global si nu sunt reclassificate ulterior in contul de profit sau pierdere, inclusiv in ceea ce priveste vanzarea. Pierderile din depreciere si reversarile acestora, daca exista, nu se masoara separat de alte modificari ale valorii juste. Dividendele continua sa fie recunoscute in profit sau pierdere atunci cand dreptul Fondului de a primi plati este stabilit, cu exceptia cazului in care reprezinta o recuperare a unei investitii si nu o rentabilitate a unei astfel de investitii.

Reclasificarea activelor financiare

Instrumentele financiare sunt reclasificate numai atunci cand se modifica modelul de afaceri pentru gestionarea portofoliului in ansamblu. Reclasificarea are un efect potential si are loc de la inceputul primei perioade de raportare care urmeaza dupa modificarea modelului de afaceri. Fondul nu si-a modificat modelul de afaceri in perioada curenta si nu a efectuat nicio reclasificare.

Deprecierea activelor financiare - pierderi de credit asteptate

Fondul evalueaza, in perspectiva, pierderile de credit asteptate („ECL) pentru instrumentele de datorie masurate la cost amortizat si evalute la valoare justa prin alte elemente ale rezultatului global la fiecare data de raportare. Masurarea ECL reflecta: (i) o suma impartiala si ponderata cu probabilitate ce este determinata prin evaluarea unei game de rezultate posibile, (ii) valoarea in timp a banilor si (iii) toate informatiile rezonabile si suportabile disponibile fara costuri si eforturi nejustificate la sfarsitul fiecarei perioade de raportare, despre evenimentele trecute, conditiile actuale si previziunile privind conditiile viitoare.

Instrumentele de tipul depozitelor masurate la cost amortizat, sunt prezentate in situatia pozitiei financiare, nete de ECL.

Fondul considera un model de depreciere in trei stadii, bazat pe modificarile calitatii activului de la recunoasterea initiala. Un instrument financiar care nu este depreciat la recunoasterea initiala este clasificat in stadiul 1. Activele financiare din stadiul 1 au valoarea ECL masurata la o suma egala cu partea ECL determinat pe durata de viata care rezulta din evenimentele implicite posibile in urmatoarele 12 luni sau pana la maturitate contractuala, daca este mai scurta („ECL de 12 luni).

In cazul in care Fondul identifica o crestere semnificativa a riscului de credit („SICR) de la recunoasterea initiala, activul este transferat in stadiul 2, iar valoarea sa ECL este masurata pe baza duratei de viata a ECL, adica pana la scadenta contractuala, daca exista („Lifetime ECL). In cazul in care Fondul stabileste ca un activ financiar este depreciat, activul este transferat in stadiul 3, iar valoarea sa ECL este masurata pe intreaga durata de viata.

Active financiare - derecunoastere

Fondul derecunoaste activele financiare atunci cand (a) activele sunt rascumparate sau drepturile la fluxurile de trezorerie din active au expirat altfel sau (b) Fondul a transferat drepturile la fluxurile de trezorerie din activele financiare sau a intrat intr-un contract de transfer (i) transferand, de asemenea, in mod substantial toate riscurile si avantajele proprietatii asupra activelor sau (ii) nu transfera si nici nu retine in mod substantial toate riscurile si avantajele activului, dar nu mentine controlul. Controlul este retinut in cazul in care contrapartea nu are capacitatea practica de a vinde activul in intregime catre o terta parte neafiliata fara a fi nevoie sa impuna restrictii asupra vanzarii.

Datoriile financiare sunt recunoscute la valoarea lor justa la momentul recunoasterii initiale.

2.7. Numerar si echivalente de numerar

Numerarul si echivalentele de numerar reprezinta disponibilitatile in conturi la banci precum si depozitele plasate la banci cu scadenta initiala mai mica de 3 luni. Numerarul si echivalentele de numerar sunt inregistrate la cost amortizat deoarece: (i) sunt detinute pentru colectarea fluxurilor de trezorerie contractuale si aceste fluxuri de numerar reprezinta SPPI si (ii) nu sunt desemnate la FVTPL. Depozitele bancare cu scadenta mai mare de 3 luni sunt recunoscute la cost amortizat si nu reprezinta numerar si echivalente de numerar.

In scopul intocmirii situatiei fluxurilor de numerar, numerarul si echivalentele de numerar cuprind conturile la banci si depozitele la banci cu scadenta initiala mai mica de 3 luni.

2.8. Datorii financiare si nefinanciare

Datoriile financiare sunt reprezentate de onorariile Depozitarului si Administratorului precum si datoriile cu privire la auditul financiar. Datoriile nefinanciare sunt reprezentate de datorii de forma taxelor fata de ASF. Fondul derecunoaste o datorie financiara cand obligatia aferenta datoriei este stinsa, anulata sau expirata.

2.9. Capital si unitati de fond

Clasificarea unitatilor de fond

Unitatile de fond sunt clasificate drept instrumente de capital cand:

- dau dreptul detinatorului la o cota parte proportionala din activele nete ale fondului in cazul lichidarii acestuia
- sunt incluse in clasa instrumentelor care este subordonata tuturor celorlalte clase de instrumente
- nu includ nicio obligatie contractuala de a livra numerar sau alte active financiare cu exceptia dreptului posesorului la o cota proportionala din activele nete ale Fondului
- toate unitatile de fond din clasa instrumentelor ce sunt subordonate tuturor celorlalte clase de instrumente au caracteristici identice
- fluxurile de trezorerie totale estimate atribuibile unitatilor de fond in decursul duratei de viata utile se bazeaza in principal pe profit sau pierdere, pe modificarea activelor nete recunoscute sau pe modificarea valorii juste a activelor nete recunoscute si nerecunoscute ale Fondului pe durata de viata utila a instrumentului.

Pe langa faptul ca unitatile de fond au toate caracteristicile de mai sus, Fondul nu trebuie sa mai aiba un alt instrument financiar sau contract care are:

- fluxuri de trezorerie totale bazate in principal pe profit sau pierdere, modificarea activelor nete recunoscute sau modificarea valorii juste a activelor nete recunoscute sau nerecunoscute ale Fondului
- efectul de a restrange cu mult sau de a stabili la o valoare fixa profitul rezidual al detinatorilor de actiuni rascumparabile.

Fondul evalueaza permanent clasificarea unitatilor de fond. Daca unitatile de fond nu mai au toate caracteristicile sau nu mai indeplinesc toate conditiile prezentate pentru a fi clasificate drept capitaluri proprii, Fondul le va reclasifica drept datorii financiare si le va evalua la valoarea justa la data reclasificarii, orice diferenta fata de valoarea contabila anterioara fiind recunoscute in capitaluri proprii. Daca ulterior unitatile de fond rascumparabile au toate caracteristicile si indeplinesc conditiile pentru a fi clasificate drept capitaluri proprii, Fondul le va reclasifica drept instrumente de capitaluri proprii si le va evalua la valoarea contabila a datorii la data reclasificarii. Emiterea, achizitia sau anulara de unitati de fond sunt tratate si inregistrate in contabilitate drept tranzactii de capital. La emiterea unitatilor de fond, pretul incasat este inclus in capitalurile proprii.

Costurile de tranzactionare suportate de Fond pentru emiterea unitatilor de fond (instrumentelor proprii de capitaluri proprii) sunt contabilizate drept deducere din capitalurile proprii in masura in care acestea reprezinta costuri incrementale direct atribuibile tranzactiei de capitaluri proprii care, in caz contrar, ar fi fost evitate.

Instrumentele proprii de capital (unitatile de fond) care sunt rascumparate, sunt deduse din capitalurile proprii si contabilizate la valori egale cu pretul platit, inclusiv orice costuri incrementale atribuibile direct. Politica Fondului este sa nu pastreze unitati de fond in trezorerie, ci, mai degraba, sa le anuleze odata ce au fost rascumparate.

Emisiunea si rascumpararea unitatilor de fond

Emisiunea de unitati a Fondului este continua. Emisiunea de unitati de fond ale Fondului este denominata in RON. La achizitia unitatilor de fond, pretul de emisiune va fi platit integral de catre investitor.

Investitorii Fondului au libertatea de a se retrage la orice moment doresc si pot rascumpara orice numar de unitati de fond din cele detinute. La rascumpararea unitatilor de fond, investitorii platesc un comision de rascumparare, evaluarea acestuia efectuandu-se conform Prospectului de emisiune al Fondului („Prospect”).

Indiferent de momentul din zi la care este creditat contul colector al Fondului (in cazul operatiunii de cumparare de unitati de fond), respectiv este inregistrata cererea de rascumparare (in cazul operatiunii de rascumparare de unitati de fond) pretul de cumparare, respectiv pretul de rascumparare este acelasi, iar unitatile de fond se emit, respectiv se anuleaza in aceeasi zi. Pentru operatiunile efectuate intr-o zi, Fondul lucreaza cu un singur pret de emisiune, respectiv pret de rascumparare.

Din punctul de vedere al Fondului, notiunea de zi lucratoare reprezinta orice zi calendaristica cu exceptia zilelor de sambata, duminica si a sarbatorilor legale. Astfel, orice operatiune de cumparare si/sau rascumparare de unitati de fond inregistrata intr-o zi nelucratoare, va fi considerata ca fiind efectuata in ziua lucratoare urmatoare.

2.10 Venituri din dobanzi

Veniturile din dobanzi aferente instrumentelor financiare sunt recunoscute in rezultatul exercitiului, iar aceste venituri sunt aferente disponibilitatilor banesti la banci (conturi curente si depozite).

Castig sau pierdere neta privind activele financiare detinute in vederea tranzactionarii si evaluate la valoarea justa prin profit sau pierdere

Acest element include modificari ale valorii juste a activelor financiare detinute in vederea tranzactionarii si include venitul din dobanzi.

Castigurile si pierderile nerealizate includ modificarile valorii juste a instrumentelor financiare pentru perioada de raportare, din momentul reversarii castigurilor si pierderilor nerealizate ale perioadei anterioare pentru instrumentele financiare realizate in timpul perioadei de raportare.

Castigurile si pierderile realizate la cedarea instrumentelor financiare clasificate ca fiind la valoarea justa prin profit sau pierdere se calculeaza folosind identificarea specifica a costurilor individuale. Acestea reprezinta diferenta dintre valoarea contabila a unui instrument si valoarea de vanzare.

2.11 Cheltuieli cu onorariile si alte costuri de tranzactionare

Cu exceptia cazului in care sunt incluse in calculul dobanzii efective, cheltuielile cu comisiunile se recunosc pe baza contabilitatii de angajament. Principalele cheltuieli cu onorariile ale Fondului sunt reprezentate de comisionul de administrare, comisionul de custodie si onorariile de audit.

Comisionul de administrare este calculat conform procentului inclus in Prospectul de emisiune a Fondului in timp ce comisionul de custodie este calculat conform procentului inclus in contractul de custodie.

Onorariile de audit sunt incluse la „Cheltuieli cu onorariile si alte costuri de tranzactionare”.

3. NUMERAR SI DEPOZITE BANCARE

Numerar si depozite bancare	31 Decembrie 2025	31 Decembrie 2024
Conturi curente la banci	2.589.088	2.180.835
Depozite pe termen scurt	46.179.696	142.050.354
Subtotal numerar si echivalente de numerar - fluxuri de trezorerie	48.768.784	144.231.189
Depozite pe termen lung	74.730.664	138.416.143
Ajustare de valoare depozite bancare si numerar	(34.732)	(90.213)
Numerar si depozite bancare	123.464.716	282.557.119

Numerarul si echivalentele de numerar folosite in situatia fluxurilor de trezorerie sunt reprezentate de conturile curente la banci si depozite bancare pe termen scurt si lung. La 31 decembrie 2025 si 31 decembrie 2024 sumele prezentate in cadrul pozitiei financiare privind numerar si echivalente de numerar sunt curente si clasificate in stadiu 1 de depreciere conform IFRS 9 Instrumente Financiare. Depozitele pe termen scurt la 31 decembrie 2025 reprezinta depozite in RON cu scadenta contractuala mai mica de 3 luni constituite in banci din Romania de prim rang, plasate in urma analizei indicatorilor financiari (privind capitalul, activele, profitabilitatea si lichiditatea), grupului din care acestea fac parte, a rating-ului de credit acordat de agentile de rating, atat bancii, cat si societatii mama, daca este cazul. Numerarul si echivalentele de numerar contin conturile curente la banci si depozitele pe termen scurt. Prezentarea a fost efectuata astfel in vederea reconcilierii cu numerarul considerat in calculul fluxurilor de trezorerie.

Rating-urile aferente bancilor la care Fondul detine conturi curente si depozite sunt:

Banca	31 Decembrie 2025	31 Decembrie 2024	Rating Fitch/Moody's 2025	Rating Fitch/Moody's 2024
Banca Transilvania	48.728.750	92.263.423	BBB-/Baa2	BBB
Intesa Sanpaolo Bank	40.133.333	-	A-/A3	
Libra Internet Bank	34.597.332	-	BB	
BRD-Groupe Societe Generale	40.033	33.755.254	BBB+/Baa1	BBB+/Baa1
Alpha Bank	-	86.176.481		(/Baa1)

Exim Banca Romaneasca	-	40.094.111	Baa3/BBB-
Patria Bank	-	8.994.069	Ba1/BB+
ProCredit Bank	-	21.363.995	
Sume in tranzit	-	(1)	
Pierderi asteptate din risc de credit (total banci)	(34.732)	(90.213)	
Total	123.464.716	282.557.119	

4. ACTIVE FINANCIARE RECUNOSCUTE LA VALOAREA JUSTA PRIN CONTUL DE PROFIT SAU PIERDERE

In tabelul de mai jos este analizata valoarea activelor financiare in functie de categorii:

Active financiare	31 Decembrie 2025	31 Decembrie 2024
Obligatiuni admise sau tranzactionate pe o piata reglementata sau pe un sistem alternativ de tranzactionare din Romania	760.153.961	509.470.551
Obligatiuni admise sau tranzactionate pe o piata reglementata sau pe un sistem alternativ de tranzactionare din alt stat membru	139.238.591	90.618.322
Total	899.392.552	600.088.873

5. DATORII FINANCIARE SI ALTE DATORII

Datorii financiare si alte datorii	31 Decembrie 2025	31 Decembrie 2024
Datorii financiare privind onorariile	574.734	480.537
Alte datorii financiare	36.917.705	38.261.917
Datorii financiare	37.492.439	38.742.454
Alte datorii nefinanciare	110.637	85.131
Total Datorii	37.603.076	38.827.585

Cea mai semnificativa suma din categoria altor datorii financiare reprezinta decontarile cu investitorii. Acestea sunt sume intrate in contul de subscriere care urmeaza sa fie alocate investitorilor, respectiv contravaloarea rascumpararilor neplatite.

La 31 decembrie 2025, suma care reprezinta decontarile cu investitorii este de 1.186.200 RON , iar la 31 decembrie 2024 suma este de 2.548.896RON .

O alta parte semnificativa a altor datorii financiare o reprezinta sumele provenite din cesionarea de instrumente financiare care la data raportarii se afla in proprietatea fondului. Aceste datorii la 31.12.2025 sunt in suma de 35.696.409 RON (31.12.2024: 35.696.409 RON)

6. CAPITAL AUTORIZAT SI SUBSCRIS

In moneda functionala a Fondului, capitalul social al Fondului la 31 Decembrie 2025 este de 430.950.265 RON(31 Decembrie 2024: 395.395.294RON) divizat in 43.095.027 unitati de fond (31 decembrie 2024:39.539.526 unitati de fond) cu valoarea nominala de 10 RON pe unitate si valoare curenta conform Prospectului de 23,95 RON (31 decembrie 2024: 22,38 RON).

Capitalul Fondului este reprezentat de aceste unitati de fond rascumparabile. Informatii cantitative cu privire la capitalul Fondului sunt prezentate in situatia modificarilor capitalului propriu si in tabellele de mai jos. Fluxul de trezorerie total preconizat din rascumpararea tuturor unitatilor de fond este egal cu activul net al Fondului determinat conform Prospectului.

Pentru calculul valorii capitalului atribuibil detinatorilor de unitati de fond conform Prospectului Fondului, activele si datoriile Fondului sunt evaluate pe baza reglementarilor specifice din Romania emise de ASF.

Subscrierea si rascumpararea de unitati de fond se bazeaza pe valoarea activului net per unitate de fond. Valoarea activului net al Fondului este calculata pe baza reglementarilor specifice din Romania, emise de

catre ASF. Astfel, valoarea unitara a activului net se determina ca raport intre activul net calculat conform normelor ASF si numarul de unitati de fond in circulatie la data tranzactiei.

Regulile de evaluare a activului net conform ASF sunt diferite de cerintele IFRS. Conform reglementarilor ASF, metoda costului amortizat este utilizata la evaluarea obligatiunilor si titlurilor de stat pentru care preturi de tip MID nu sunt disponibile. De asemenea, Fondul recunoaste pierderi asteptate din risc de credit aferente depozitelor bancare si conturilor curente conform IFRS. Pentru toate celelalte instrumente financiare nu exista diferente intre metoda de evaluare IFRS si metodele aplicate conform reglementarilor ASF.

Mai jos este prezentata reconcilierea dintre activul net al Fondului conform IFRS si activul net calculat in conformitate cu Prospectul de emisiune al Fondului si legislatia in vigoare.

Descriere	31 Decembrie 2025	31 Decembrie 2024
Total activ net conform IFRS	985.254.192	843.818.407
Total activ net conform Prospect	1.032.032.678	884.955.391
Diferenta IFRS - ASF	46.778.486	41.136.984
Numar de unitati de fond	43.095.027	39.539.526
Valoarea unitara a activului net - IFRS	23	21
Valoarea unitara a activului net - Prospect	24	22
Diferenta valoare unitara a activului net	1	1

Conform reglementarilor ASF in vigoare, respectiv a documentelor constitutive ale Fondului, valoarea unitara a activului net corespunzatoare ultimei zile a lunii reprezinta pretul de emisiune/rascumparare a unitatilor de fond pentru perioada de emisiune/rascumparare din luna urmatoare, precum si valoarea de evaluare a unitatilor de fond din luna urmatoare.

Mai jos este prezentata o reconciliere a numarului de unitati de fond in circulatie la inceputul si la sfarsitul fiecărei perioade de raportare.

Descriere	31 Decembrie 2025	31 Decembrie 2024
Sold unitati de fond la 1 ianuarie	39.539.526	44.833.465
Rascumparari si anulari de unitati de fond	(9.928.251)	(11.365.383)
Subscriere unitati de fond	13.483.752	6.071.444
Sold unitati de fond la 31 decembrie	43.095.027	39.539.526

Managementul capitalului

Ca urmare a capacitatii de a emite si a rascumpara unitati de fond, capitalul Fondului poate varia in functie de cererea existenta privind rascumpararile si subscrierile din Fond. Fondul nu este supus unor cerinte de capital impuse de la nivel extern si nu este supus niciunor restrictii legale cu privire la subscrierea si rascumpararea unitatilor de fond, altele decat cele incluse in prospectul Fondului.

Obiectivele Fondului privind managementul capitalului sunt urmatoarele:

- Investirea capitalului in investitii conform descrierii, expunerilor la risc si rentabilitatii asteptate prevazute in prospectul sau
- Obtinerea celor mai bune performante posibile in functie de anticiparile sale asupra comportamentelor diferitelor pietes, dar in interesul investitorilor, va urmări sa mentina un nivel de risc acceptabil tinand cont de obiectivele de performanta si de orizontul de administrare, aplicand o politica de diversificare prudenta a activelor intre diferite categorii de active
- Mentinerea unui nivel de lichiditate suficient pentru a acoperi cheltuielile Fondului si a raspunde cererilor de rascumparare in momentul in care acestea sunt emise
- Mentinerea unei dimensiuni suficiente pentru ca functionarea Fondului sa fie rentabila

7. VENITURI DIN DOBANZI

Venituri din dobanzi din care:	31 Decembrie 2025	31 Decembrie 2024
Dobanzi conturi curente	37.562	36.503
Dobanzi depozite	8.892.478	24.888.701
Total	8.930.040	24.925.204

8. CASTIG/(PIERDERE) NET(A) PRIVIND ACTIVELE FINANCIARE DETINUTE IN VEDEREA TRANZACTIONARII SI EVALUATE LA VALOAREA JUSTA PRIN PROFIT SAU PIERDERE

In cadrul castigului net realizat este inclusa si dobanda incasata aferenta obligatiunilor, politica Fondului fiind sa recunoasca veniturile din dobanda in cadrul castigului sau pierderii din activele financiare.

<u>Categorie</u>	<u>31 Decembrie 2025</u>	<u>31 Decembrie 2024</u>
Castig/(Pierdere) net(a) realizata	39.198.417	19.600.566
Castig/(Pierdere) net(a) nerealizata	17.617.440	15.426.337
Total castig net	56.815.857	35.026.903

9. CHELTUIELILE FONDULUI

Cheltuielile Fondului sunt reprezentate de cheltuieli cu onorariile Depozitarului si Administratorului, cheltuieli cu onorariile de intermediere si alte costuri de tranzactionare (precum comisioane datorate catre brokeri, ASF si costul auditului financiar) si alte cheltuieli generale de natura comisiunelor bancare.

<u>Comisioane</u>	<u>31 Decembrie 2025</u>	<u>31 Decembrie 2024</u>
Comision Depozitar	(845.117)	(799.126)
Comision de administrare	(5.618.460)	(5.369.362)
Total cheltuieli cu onorariile Depozitarului si Administratorului	(6.463.577)	(6.168.488)

Costul auditului financiar pentru exercitiul financiar incheiat la 31 decembrie 2025 este de 1.452 EUR (31 decembrie 2024: 1.428 EUR), iar in moneda de prezentare costul auditului financiar la 31 decembrie 2025 este de 7.320 lei (31 decembrie 2024: 7.104 lei). Cheltuielile includ TVA.

10. IMPOZITUL PE PROFIT

Fondul este scutit de orice forma de impozitare in Romania.

11. MANAGEMENTUL RISCULUI FINANCIAR

11.1 Cadrul general de administrare al riscului

Nu exista nici o asigurare ca strategiile Fondului vor avea ca rezultat intotdeauna cresterea valorii activelor nete. Fondul este supus riscului; eficienta rezultatelor nu depinde numai de abilitatea investitionala a Administratorului. In conformitate cu politica de investitii si cu strategia investitionala a acestuia, Fondul are un grad de risc mediu. In anumite circumstante, riscul general al Fondului poate fi mai redus decat cel asumat in documentele constitutive. Randamentul potential al unei investitii este, de regula, direct proportional cu gradul de risc asociat acesteia.

Administratorul urmareste reducerea efectelor potential adverse, asociate acestor factori de risc, asupra performantei financiare a Fondului printr-o administrare eficienta a portofoliului de instrumente financiare in vederea atingerii obiectivelor Fondului. Obiectivul Fondului cu privire la managementul riscului este reprezentat de crearea valorii si protejarea valorii pentru investitori. Riscul este inerent activitatilor Fondului, inasa este gestionat printr-un proces continuu de identificare, evaluare si monitorizare, care este supus limitelor de risc si altor controale.

Procesul de management al riscului este decisiv pentru profitabilitatea permanenta a Fondului. Fondul este expus riscului de piata (care include riscul valutar, riscul ratei dobanzii si riscul de pret), riscului de credit si riscului de lichiditate aferente instrumentelor financiare pe care le detine.

Fondul este de asemenea expus riscurilor operationale precum riscul de custodie. Riscul de custodie este riscul de pierdere a instrumentelor financiare tinute in custodie la Depozitar ca urmare a insolventei sau neglijentei Depozitarului. Desi exista un cadru legal ce elimina riscul pierderii de valoare a instrumentelor financiare detinute la Depozitar, in eventualitatea insolventei Depozitarului abilitatea Fondului de a transfera activele poate fi temporar blocata.

11.2 Politica de Investitii

Fondul este un fond de risc mediu, denominat în lei, destinat investitorilor cu profil conservator, care se expun mai puțin riscurilor pieței de capital. Alocarea portofoliului pe clase de active este flexibilă, astfel că, în anumite circumstanțe, riscul general al fondului poate fi mai redus decât riscul mediu. Obiectivul fondului este realizarea unor creșteri moderate în condiții de lichiditate ridicată. Politica de investiții se bazează pe efectuarea plasamentelor în condițiile menținerii unui portofoliu mixt și a unei lichidități ridicate în obligațiuni - guvernamentale, municipale, corporative etc. pe diferite maturități, certificate de trezorerie, titluri de stat. În scopul asigurării unei lichidități corespunzătoare, o parte din activele fondului va fi investită în instrumente ale pieței monetare. Fondul nu investeste în acțiuni. Pentru anul 2025 am umărit creșterea detinerilor în obligațiuni (corporative și de stat) în detrimentul depozitelor bancare.

11.3 Tehnici/instrumente folosite în administrarea portofoliului

În cadrul strategiei de administrare activă a portofoliului vor fi folosite o serie de instrumente/tehnici specifice, printre care:

- a) Analiza condițiilor macroeconomice. În funcție de rezultatele acestei analize se va face adaptarea structurii portofoliului de instrumente cu venit fix la starea economiei și la evoluțiile ratei de dobândă, adică orientarea spre titluri de stat în condiții de recesiune sau titluri corporative în condiții de avânt economic, sau orientarea spre titluri cu dobândă fixă în cazul unor dobânzi de piață în scădere și spre titluri cu dobândă variabilă în cazul unor dobânzi de piață în urcare;
- b) Analiza fundamentală analiza factorilor fundamentali ce determină valoarea unui emitent, cum ar fi profiturile viitoare estimate, politica de dividend, existența unor oportunități de investiții, calitatea managementului, situația generală a economiei și a sectorului respectiv. O formă a analizei fundamentale este analiza de credit, respectiv evaluarea capacității unui debitor de a-și onora obligațiile asumate, în principal cele legate de plata la timp a dobânzilor și rambursarea sumei datorate; și
- c) Analiza statistică pe baza istoricului prețurilor și al volumelor tranzacționate se vor calcula indicatorii ai tendințelor, dispersiilor, corelațiilor, beta etc.

11.4 Persoane responsabile cu analiza oportunităților de investiție

Analiza oportunităților de investiții are în vedere obiectivele stabilite de către Consiliul de administrație al Administratorului. Implementarea politicii de investiții aprobate de către Consiliul de Administrație și luarea deciziilor investitoriale se realizează, sub supravegherea Directorului General Adjunct cu competențe legate de activitatea investitională, de către Direcția Analiza și Management Activă.

11.5 Concentrarea excesivă a riscurilor

Concentrarea indică sensibilitatea relativă a performanței Fondului care afectează o anumită industrie și zona geografică. Concentrarile riscurilor apar atunci când mai multe instrumente financiare sau contracte sunt încheiate cu aceeași contrapartidă, sau când mai multe contrapartide sunt implicate în activități de afaceri similare sau activități din cadrul aceleiași regiuni geografice, sau au caracteristici economice similare prin care capacitatea lor de a-și îndeplini obligațiile contractuale ar fi afectată în mod similar de modificări ale condițiilor economice, politice sau de altă natură.

Concentrări ale riscului de lichiditate pot apărea ca rezultat al termenelor de rambursare a datoriilor financiare, al surselor facilitatilor de împrumut sau al dependenței de o anumită piață în care să realizeze active lichide. Concentrări ale riscului valutar pot apărea dacă Fondul are o poziție netă deschisă semnificativă într-o singură valută, sau poziții nete deschise generale în mai multe monede, care au tendința să se modifice împreună. Pentru a evita concentrările excesive ale riscurilor, politicile și procedurile Fondului includ îndrumări specifice privind concentrarea pe menținerea unui portofoliu diversificat.

Distributie pe Sector Obligatiuni

<u>Sector</u>	<u>31 Decembrie</u> <u>2025</u>	<u>31 Decembrie</u> <u>2024</u>	<u>Pondere in</u> <u>portofoliu de</u> <u>obligatiuni</u> <u>2025</u>	<u>Pondere in</u> <u>portofoliu de</u> <u>obligatiuni</u> <u>2024</u>
Guvern si Municipal	696.914.511	420.426.843	77%	70%
Banci si Financiar	202.478.041	171.294.161	23%	29%
Supra-national	-	8.367.869	0%	1%
Total	899.392.552	600.088.873	100%	100%

Concentrarile riscului expunerii maxime la riscul de credit

In tabelul de mai jos este analizata concentrarea riscului in portofoliul instrumentelor de datorie al Fondului in functie de distributia geografica (rezidenta contrapartidelor):

<u>Tara</u>	<u>31 Decembrie</u> <u>2025</u>	<u>31 Decembrie</u> <u>2024</u>	<u>Pondere in</u> <u>portofoliu de</u> <u>obligatiuni</u> <u>2025</u>	<u>Pondere in</u> <u>portofoliu de</u> <u>obligatiuni</u> <u>2024</u>
Romania	827.772.668	558.134.361	92%	93%
Olanda	46.871.283	9.788.500	5%	2%
Spania	14.722.700	14.054.242	2%	2%
Italia	10.025.901	9.743.901	1%	2%
Supra-national	-	8.367.869	0%	1%
Total	899.392.552	600.088.873	100%	100%

11.6 Riscul de credit

Riscul de emitent (nesistematic) reprezinta riscul modificarii pretului unor anumite instrumente financiare datorita evolutiei unor factori specifici acestora. O forma a acestui risc este riscul de credit, reprezentand riscul ca emitentul unor obligatiuni detinute de fond sa sufere o deteriorare a capacitatii de rambursare care poate genera scaderea valorii obligatiunilor si implicit a valorii unitatii de fond.

Principala concentrare la care este expus Fondul din punct de vedere al riscului de credit provine din investitiile Fondului in obligatiunile corporative. Fondul este de asemenea expusa la riscul de credit al contrapartidei pentru soldurile de numerar si echivalente de numerar.

Riscul de credit asociat cu activitatile de plasament si de investitii este gestionat prin intermediul procedurilor de administrare a riscului de piata. Acest risc este controlat atât prin modul de selectare a partenerilor, prin monitorizarea activitatilor acestora, cât si prin monitorizarea limitelor de expunere. Având in vedere ca, prin specificul activitatii sale, Fondul are expuneri pe valori mobiliare pe termen lung fata de o serie de entitati financiare si nonfinanciare, conducerea a urmarit si urmareste in permanenta ca nivelul riscului de credit la care se expune Fondul sa se pastreze la un nivel prudent si gestionabil.

Astfel, Fondul utilizeaza, de la caz la caz, in functie de caracteristicile debitorului/emitentului, instrumente adecvate de diminuare a riscului de credit si, totodata, urmareste in permanenta evolutia financiara a acestuia. Pâna in fferen, Fondul nu a utilizat instrumente financiare derivate de credit pentru a reduce riscul de credit fferent expunerii fata de vreun debitor.

Fondul investeste in instrumente de datorie cu rating de investitie ridicat.

In tabelul de mai jos este analizat portofoliul de instrumente de datorie al Fondului, in functie de categoria ratingului de credit.

<u>Rating</u>	<u>31 Decembrie</u> <u>2025</u>	<u>31 Decembrie</u> <u>2024</u>	<u>Pondere in</u> <u>portofoliu de</u> <u>obligatiuni</u> <u>2025</u>	<u>Pondere in</u> <u>portofoliu de</u> <u>obligatiuni</u> <u>2024</u>
BBB-	764.533.218	-	85%	0%
BBB+	65.800.729	-	7%	0%
A-	32.994.981	-	4%	0%
A+	21.340.924	-	2%	0%
A	14.722.700	14.054.242	2%	2%
BB	-	22.170.416	0%	4%
BBB	-	563.864.215	0%	94%
Total	899.392.552	600.088.873	100%	100%

Datoriile financiare sunt in legatura cu entitati pentru care nu exista rating inasa ele sunt curente. Conform politicii de investitii a Fondului Administratorul monitorizeaza riscul de credit cu periodicitate. Rezultatele sunt comunicate Consiliului de Administratie. O variatie de +/-5% a pretului obligatiunilor detinute de Fond la 31 decembrie 2025 este echivalenta cu o apreciere/depreciere a valorii portofoliului, respectiv un impact in situatia profitului sau pierderii de +/- 44.969.628 RON, iar la 31 decembrie 2024: +/-30.004.444 RON. Expunerea maxima la riscul de credit la data de 31 decembrie este valoarea contabila a activelor financiare prezentate mai jos:

<u>Expunerea la Risc</u>	<u>31 Decembrie 2025</u>	<u>31 Decembrie 2024</u>
Numerar si depozite bancare	123.464.716	282.557.119
Obligatiuni	899.392.552	600.088.873
Total	1.022.857.268	882.645.992

Atat in 2025 cat si in 2024 niciunul dintre activele financiare ale Fondului nu a fost considerat restant sau depreciat. Riscurile legate de stadiul incipient de dezvoltare a pietei de capital din Romania - cu un grad de lichiditate redus, instrumentele financiare cotate pe piata locala de capital au volatilitate mai mare decat instrumentele similare listate pe pietele dezvoltate, putand astfel genera variatii mai mari de pret ale unitatii de fond.

11.7 Riscul valutar

Riscul valutar este riscul ca valoarea unui instrument financiar sa fluctueze din cauza modificarii cursurilor de schimb. Acest risc apare atunci cand activele sau datoriile denuminate in respectiva valuta nu sunt acoperite.

<u>31 Decembrie 2025</u>	<u>RON</u>	<u>EUR</u>	<u>Total</u>
Numerar si depozite bancare	123.460.603	4.113	123.464.716
Active financiare recunoscute la valoarea justa prin contul de profit sau pierdere	899.392.552	-	899.392.552
Total active financiare	1.022.853.155	4.113	1.022.857.268
Datorii financiare	37.492.439	-	37.492.439
Total datorii financiare	37.492.439	-	37.492.439
Pozitia valutara neta	985.360.716	4.113	985.364.829

<u>31 Decembrie 2024</u>	<u>RON</u>	<u>EUR</u>	<u>Total</u>
Numerar si depozite bancare	282.555.628	1.491	282.557.119
Active financiare recunoscute la valoarea justa prin contul de profit sau pierdere	577.918.458	22.170.415	600.088.873
Total active financiare	860.474.086	22.171.906	882.645.992
Datorii financiare	38.742.454	-	38.742.454
Total datorii financiare	38.742.454	-	38.742.454
Pozitia valutara neta	821.731.632	22.171.906	843.903.538

11.8 Riscul ratei dobanzii

Riscul ratei dobanzii provine din posibilitatea ca valoarea justa sau fluxurile de trezorerie viitoare generate de instrumentele financiare sa fluctueze in urma modificarii ratei dobanzii de piata.

Majoritatea expunerii la riscul ratei dobanzii provine din investitiile in instrumente financiare de datorie purtatoare de dobanda si din numerar si echivalente de numerar (respectiv, depozite pe termen scurt). In tabelul de mai jos este prezentata senzitivitatea activelor si datoriilor financiare ale Fondului la 31 decembrie 2025 fata de o modificare paralela a curbei randamentelor de +/- 50 bp pentru obligatiunile detinute pentru tranzactionare, toate celelalte variabile ramanand constante, precum si fata de o modificare a dobanzilor bonificate la depozite de +/- 50bp. In practica, rezultatul real al tranzactiilor poate fi diferit de analiza senzitivitatii prezentata mai jos, iar diferenta ar putea fi semnificativa.

<u>Scenarii</u>	<u>31 decembrie</u>		<u>31 decembrie</u>	
	<u>2025</u>		<u>2024</u>	
Modificare b.p.	+50 b.p.	-50 b.p.	+50 b.p.	-50 b.p.
Crestere / (Reducere) RON	(114.703)	114.703	(5.389.702)	5.389.702

Activele si datoriile Fondului sunt clasificate in functie de cea mai apropiata data a maturitatii sau data a cuponului pentru obligatiunile cu dobanda variabila.

<u>31 Decembrie 2025</u>	<u>0-3 luni</u>	<u>3-6 luni</u>	<u>6-12 luni</u>	<u>1-5 ani</u>	<u>>5 ani</u>	<u>Pierderi de credit asteptate</u>	<u>Fara dobanda</u>	<u>Total</u>
Numerar si depozite bancare	80.777.027	20.066.667	20.066.667	-	-	(34.732)	2.589.087	123.464.716
Active financiare detinute in vederea tranzactionarii si evaluate la valoarea justa prin profit sau pierdere	-	-	-	-	-	-	-	-
Alte active financiare	-	-	-	-	-	-	-	-
Total active financiare senzitive la dobanzi	112.143.852	50.543.530	126.182.115	560.873.416	170.560.000	(34.732)	2.589.087	1.022.857.268
Datorii financiare	-	-	-	-	-	-	37.492.439	37.492.439
Total datorii financiare senzitive la dobanzi	-	-	-	-	-	-	37.492.439	37.492.439
Impact net	112.143.852	50.543.530	126.182.115	560.873.416	170.560.000	(34.732)	(34.903.352)	985.364.829
<u>31 Decembrie 2024</u>	<u>0-3 luni</u>	<u>3-6 luni</u>	<u>6-12 luni</u>	<u>1-5 ani</u>	<u>>5 ani</u>	<u>Pierderi de credit asteptate</u>	<u>Fara dobanda</u>	<u>Total</u>
Numerar si depozite bancare	202.441.814	41.510.119	36.514.564	-	-	(90.213)	2.180.835	282.557.119
Active financiare detinute in vederea tranzactionarii si evaluate la valoarea justa prin profit sau pierdere	70.411.440	35.493.593	33.745.217	460.438.623	-	-	-	600.088.873
Alte active financiare	-	-	-	-	-	-	-	-
Total active financiare senzitive la dobanzi	272.853.254	77.003.712	70.259.781	460.438.623	-	(90.213)	2.180.835	882.645.992
Datorii financiare	-	-	-	-	-	-	38.742.454	38.742.454
Total datorii financiare senzitive la dobanzi	-	-	-	-	-	-	38.742.454	38.742.454
Impact net	272.853.254	77.003.712	70.259.781	460.438.623	-	(90.213)	(36.561.619)	843.903.538

11.9 Riscul de lichiditate

Riscul de lichiditate este definit ca riscul ca Fondul sa intampine dificultati in respectarea obligatiilor asociate cu datoriile financiare care sunt decontate prin livrare de numerar sau a unui alt activ financiar. Expunerea la riscul de lichiditate apare din cauza posibilitatii ca Fondul sa fie nevoit sa-si achite datoriile sau sa-si rascumpere unitatile de fond mai devreme decat era preconizat.

Fondul este expus in mod regulat rascumpararilor de unitati de fond. Unitatile de fond ale Fondului sunt rascumparabile la cererea investitorului la valoarea unitara a activului net, calculata in conformitate cu Prospectul de emisiune al Fondului (a se vedea Nota 6). Conform reglementarilor ASF rascumpararile de unitati de fond pot fi platite in termen de maxim 10 zile lucratoare de la inregistrarea cererii de rascumparare.

Fondul are o politica de investitii diversifica, investitiile principale ale acestuia fiind in depozite bancare si obligatiuni care, in conditii normale de piata, sunt usor convertibile in numerar. In plus, politica Fondului este de a mentine suficient numerar si echivalente de numerar pentru a satisface cerintele de functionare normale si solicitarilor de rascumparare de unitati de fond asteptate. Politica Fondului este ca Administratorul sa monitorizeze zilnic pozitia de lichiditate a Fondului.

Datorii financiare. Grupele de scadenta se bazeaza pe perioada ramasa intre sfarsitul perioadei de raportare si data scadentei contractuale. In cazul in care contrapartida are posibilitatea alegerii datei la

care se plateste suma, datoria este alocata catre termenul cel mai scurt in care Fondul poate avea obligatia de a efectua plata.

Active financiare. Analiza instrumentelor de datorii recunoscute la valoarea justa prin profit sau pierdere pe grupe de scadenta se bazeaza pe data asteptata la care aceste active vor fi realizate. Pentru alte active, analiza pe grupe de scadenta se bazeaza pe perioada ramasa de la sfarsitul perioadei de raportare la data scadentei contractuale sau, daca aceasta este anterioara, la data asteptata la care aceste active vor fi realizate si nu include fluxurile de numerar din dobanzi.

31 decembrie 2025	0-3 luni	3-6 luni	6-12 luni	1-5 ani	≥5 ani	Fara scadenta	Pierderi de credit asteptate	Total
Numerar si depozite bancare	83.366.115	20.066.667	20.066.666	-	-	-	(34.732)	123.464.716
Active financiare detinute in vederea tranzactionarii si evaluate la valoarea justa prin profit sau pierdere	31.366.825	30.476.863	106.115.448	560.873.416	170.560.000	-	-	899.392.552
Alte active financiare	-	-	-	-	-	-	-	-
Total active financiare	114.732.940	50.543.530	126.182.116	560.873.416	170.560.000	-	(34.732)	1.022.857.270
Datorii financiare	1.796.030	-	-	-	-	35.696.409	-	37.492.439
Total datorii financiare	1.796.030	-	-	-	-	35.696.409	-	37.492.439
Excedent / (deficit) de lichiditate	112.936.910	50.543.530	126.182.116	560.873.416	170.560.000	(35.696.409)	(34.732)	985.364.831

31 decembrie 2024	0-3 luni	3-6 luni	6-12 luni	1-5 ani	≥5 ani	Fara scadenta	Pierderi de credit asteptate	Total
Numerar si depozite bancare	204.622.649	41.510.119	36.514.564	-	-	-	(90.213)	282.557.119
Active financiare detinute in vederea tranzactionarii si evaluate la valoarea justa prin profit sau pierdere	60.262.968	35.493.593	33.745.217	470.587.095	-	-	-	600.088.873
Alte active financiare	-	-	-	-	-	-	-	-
Total active financiare	264.885.617	77.003.712	70.259.781	470.587.095	-	-	(90.213)	882.645.992
Datorii financiare	3.046.045	-	-	-	-	35.696.409	-	38.742.454
Total datorii financiare	3.046.045	-	-	-	-	35.696.409	-	38.742.454
Excedent / (deficit) de lichiditate	261.839.572	77.003.712	70.259.781	470.587.095	-	(35.696.409)	(90.213)	843.903.538

11.10 Managementul riscului de capital

Capitalul Fondului este reprezentat de acele unitati de fond rascumparabile. Informatii cantitative cu privire la capitalul Fondului sunt prezentate in situatia modificarilor capitalului propriu si in tabelele de la nota 6. Fluxul de trezorerie total preconizat din rascumpararea tuturor unitatilor de fond este egal cu capitalul propriu al Fondului. Valoarea activului net atribuibil investitorilor se schimba zilnic datorita noilor subscrieri si rascumparari de unitati de fond precum si ca urmare a performantelor inregistrate de Fond. Obiectivele Fondului in ceea ce priveste managementul capitalului presupun asigurarea continuitatii activitatii astfel incat randamentele obtinute de investitori sa fie mentinute sau imbunatite. Fondul monitorizeaza cu regularitate volumul rascumpararilor efectuate de catre investitori astfel incat sa dispuna de lichiditati.

11.11 Evaluarea la valoarea justa a instrumentelor financiare

Valoarea justa a activelor si datoriilor financiare care sunt tranzactionate pe pieta active se bazeaza pe preturile cotate pe piata sau pe preturile cotate de intermediari de la data inchiderii. O piata activa este o piata pe care au loc tranzactii cu o frecventa suficienta astfel incat informatiile privind preturile sa fie actualizate.

Pentru toate celelalte instrumente financiare, Fondul determina valoarea justa folosind tehnici de evaluare. Tehnicile de evaluare includ valoarea neta prezenta si modelele fluxurilor de numerar actualizate, comparatia cu instrumente similare pentru care exista preturi de piata observabile si alte tehnici de evaluare.

Valoarea justa a instrumentelor financiare care nu sunt tranzactionate pe o piata activa este determinata folosind tehnicile de evaluare descrise in politica contabila. Pentru instrumente financiare rar tranzactionate si pentru care nu exista o transparenta a preturilor, valoarea justa este mai putin obiectiva si este determinata folosind diverse nivele de estimari privind gradul de lichiditate, gradul de concentrare, incertitudinea factorilor de piata, ipoteze de pret si alte riscuri care afecteaza instrumentul financiar respectiv.

Ipotezele și datele folosite în tehnicile de evaluare pot include rate de dobândă fără risc și rata de referință, ecarturi de credit și alte prime folosite pentru estimarea ratelor de actualizare, randamentele ale obligațiilor și capitalului, cursuri de schimb valutare, indici și volatilități și corelații previzionate. Scopul tehnicilor de evaluare este de a determina valoarea justă care să reflecte prețul instrumentelor financiare la data raportării, preț care ar fi determinat în condiții obiective de către participanții la piață. Fondul utilizează metoda de evaluare utilizând preturi MID pentru instrumentele financiare cu venit fix. Instrumentele financiare sunt încadrate pe trei nivele:

- Nivelul 1 - Include instrumente cotate pe piațe active pentru active sau datorii identice. Preturile cotate trebuie să fie disponibile imediat și cu o regularitate suficientă, fiind determinate de o piață/index activ, reprezentând tranzacții actuale, efectuate în condiții normale de piață.
- Nivelul 2 - Include instrumente financiare evaluate printr-o tehnică de evaluare, unde toate intrările importante folosite în modelul de evaluare pot fi observabile pentru un activ sau o datorie, fie direct (ex: preturi), fie indirect (adică derivate din preturi);
- Nivelul 3 - Instrumente financiare evaluate printr-o tehnică de evaluare unde intrările importante nu sunt observabile pe piață (intrări neobservabile).

Pe Nivelul 1 se încadrează instrumentele financiare care au piața activă, sau instrumentele financiare (cu venit fix-obligațiunile) care au preț MID/BVAL. Pe Nivelul 2 se încadrează instrumentele financiare care nu au piața activă, inclusiv se încadrează instrumentele financiare (cu venit fix-obligațiunile) la care valoarea justă se determină intern prin convenția bazată pe ratingurile emitentilor, așa cum este prezentată mai jos, respectiv și instrumentele cu preturi de evaluare diseminate de intermediari. Pe Nivelul 3 se încadrează toate instrumentele financiare pentru care nu există date observabile.

Fondul folosește modele de evaluare recunoscute pentru a determina valoarea justă a instrumentelor financiare simple care folosesc doar date observabile de piață și solicită foarte puține estimări și analize din partea conducerii (de exemplu instrumente care sunt evaluate pe baza preturilor cotate pentru instrumente asemănătoare și pentru care nu sunt necesare ajustări bazate pe date neobservabile sau pe estimări pentru a reflecta diferența dintre cele două instrumente).

Preturile observabile și parametrii de intrare în model sunt, de obicei, disponibili pe piață pentru aceste tipuri de instrumente. Disponibilitatea acestora reduce necesitatea estimărilor și analizelor din partea conducerii și incertitudinea asociată determinării valorii juste. Gradul de disponibilitate a preturilor de piață observabile și a datelor de intrare variază în funcție de produse și piațe și este supus schimbărilor care decurg din evenimente specifice și din condițiile generate ale piețelor financiare.

La determinarea valorii juste a obligațiilor fără preț MID/BVAL sau fără preț relevant pe bursele reglementate sau fără preț furnizat de emitent/intermediar, este utilizat următorul model de evaluare, conform prezentării de mai jos.

Modelul intern de evaluare presupune determinarea unor yield-uri în funcție de clasele de rating. Yield-urile pentru instrumentele financiare cu venit fix în RON sunt obținute prin adăugarea punctelor de swap EUR/RON la nivelul yield-urilor în EUR, pe maturitățile și rating-urile echivalente respective. Pentru obligațiunile de tip CLN/ALN în RON, se utilizează direct preturile furnizate de intermediari, în speta emitentii acestora.

Descrierea detaliată a modelului financiar utilizat

Modelul se bazează pe ipoteze și date de intrare obiective, ancorate în practicile din industria financiară. Pentru a determina randamentele (yield-uri) juste pe RON care vor sta la baza actualizării fluxurilor de numerar (cash-flow-urilor) generate de o obligațiune, și implicit la cuantificarea valorii potențiale de piață a acesteia, se utilizează la baza curbe de dobânzi pe EUR, cu maturități între 6 luni/1 an și 10 ani (sau peste 10 ani, acolo unde este cazul).

Randamentele pe EUR sunt extrase din indici compoziți de obligațiuni, calculați și diseminați de Bloomberg, și în care sunt incluși diverși emitenți Europeni.

Randamentele pe euro sunt extrase din benchmark-uri sectoriale de bonduri denominate în euro (acolo unde este posibilă asignarea sectorială a unui ISIN din portofoliul Fonduri pe un benchmark yield sectorial specific just), sau din indici corporați sau compoziți generali de obligațiuni, calculați și diseminați de Bloomberg, și în care sunt incluși diverși emitenți cu lichiditate de piață adecvată (dacă nu există calculat un benchmark yield sectorial particular pentru un ISIN).

Se pot folosi, de exemplu, 5 astfel de indici compoziți generali (EURO Corporate AA Curve, EURO Corporate A Curve, EURO Composite BBB Curve, EURO Composite BB Curve, EURO Composite B Curve), defalcați în funcție de clase de rating.

Metologia updat-ata incepand cu anul fiscal 2023, numita si Generic Curve Approach, se bazeaza pe un benchmark yield curve care tine cont de sectorul de activitate a emitentului si rating-ul acestuia. Dupa selectarea benchmark-ului se aplica aceeasi metodologie ca si in varianta anterioara anului fiscal 2023 (Composite Curves) pentru diferentele provenite din valuta, maturitate sau senioritate. Pe structura portofoliilor de obligatiuni din anul fiscal 2024, se pot folosi, de exemplu, 3 astfel de indici compoziti sectoriali (EURO Banks A Curve, EURO Banks BBB Curve, EURO Sovereign & Agencies BBB Curve), defalcati in functie de clase de rating, si asignati ISIN-urilor de obligatiuni financiar-bancare sau guvernamentale/agentii/municipalitati.

Randamentele finale pe RON se obtin prin adaugarea, la nivelul nominal al randamentelor pe euro-bonduri, a diferentialelor de dobanzi existente intre cele doua monede - pe maturitatile si ratingurile echivalente respective.

Acest diferential de dobanzi poate fi cuantificat si prin ratele de swap EUR-RON (cross-currency swap), prin care se realizeaza conversia unor fluxuri de numerar din euro in fluxuri de numerar in lei.

In generarea curbei de dobanzi pe RON se considera cazul cel mai simplist, respectiv cel mai apropiat timp pana la scadenta al fiecarei obligatiuni, cu rotunjiri.

Preturile afisate sunt cele clean, fara contabilizarea cupoanelor, si calculate functie de data decontarii, maturitate, cupon, yield, frecventa cupon sau conventie day count.

Preturile pentru obligatiuni (instrumente financiare cu venit fix) care nu au pret MID/BVAL mai mare sau egal cu nivelul de relevanta acceptat se obtine prin aplicarea, in ordinea enumerata, a regulilor de mai jos:

- Pentru obligatiunile care au pret MID/BVAL sub nivelul acceptat, se foloseste pretul MID, daca acesta este diseminat;

Pentru anul fiscal 2024, valoarea minima a indicatorului BVAL Score pentru care un pret furnizat de Bloomberg este considerat ca fiind relevant in evaluarea instrumentelor cu venit fix din portofoliul fondurilor de investiii administrate de BT Asset Management SAI este 8 (inclusiv).

- Pentru obligatiunile care nu au pret MID dar au pret, nu mai vechi de 30 de zile, furnizat de piata reglementata, se foloseste pretul de pe piata reglementata (daca in seria de 30 zile calendaristice tranzactiile efectuate au fost suficient de semnificative si frecvente);

- Pentru obligatiunile pentru care niciuna dintre regulile de mai sus nu este respectata, dar au pret furnizat de intermediar/emitent, se foloseste in evaluarea valorii juste pretul oferit, dupa caz, de intermediar/emitent;

si

- Pentru restul obligatiunilor pentru care niciuna dintre regulile de mai sus nu este respectata, se foloseste in evaluarea valorii juste pretul obtinut prin modelul intern agreat.

Fondul BT Obligatiuni deține obligațiuni guvernamentale (denominate în RON) care au pret MID/BVAL mai mare sau egal cu nivelul de relevanta acceptat, recunoscute la Nivel 1. Fondul BT Obligatiuni deține obligațiuni municipale tranzacționate în mod activ pe piața reglementată din Romania (denominate înRON), recunoscute la Nivel 1.

Fondul BT Obligatiuni deține obligațiuni corporative și municipale admise la tranzacționare pe piața reglementată din Romania (denominate în RON), dar recunoscute la Nivel 2 și evaluate conform modelului intern prezentat mai sus. Fondul BT Obligatiuni deține obligațiuni de tipul CLN/ALN (cu active-suport guvernamentale, denominate în RON) care au pret diseminat de intermediari, recunoscute la Nivel 2.

O analiza a activelor financiare recunoscute la valoarea justa conform metodei de evaluare este prezentata in tabelul de mai jos:

31 decembrie 2025	<u>Nivel 1</u>	<u>Nivel 2</u>	<u>Nivel 3</u>	<u>Total</u>
Active financiare detinute in vederea tranzactionarii si evaluate la valoarea justa prin profit sau pierdere, din care:	632.089.882	267.302.670	-	899.392.552
Actiuni	-	-	-	-
Obligatiuni	632.089.882	267.302.670	-	899.392.552
Unitati de fond	-	-	-	-

31 decembrie 2024	Nivel 1	Nivel 2	Nivel 3	Total
Active financiare deținute în vederea tranzacționării și evaluate la valoarea justă prin profit sau pierdere, din care:	432.404.188	167.684.685	-	600.088.873
Actiuni	-	-	-	-
Obligțiuni	432.404.188	167.684.685	-	600.088.873
Unități de fond	-	-	-	-

Tabelul următor rezumă valorile juste ale acelor active și datorii financiare care nu sunt prezentate la valoarea justă în situația poziției financiare a Fondului. Fondul estimează pentru creanțe și datorii financiare ca valoarea lor contabilă este egală cu valoarea justă.

În situația în care valorile juste ale instrumentelor de capital și celor de datorie purtătoare de dobândă care sunt listate la data raportării, se bazează pe prețurile de piață cotate fără nici o deducere pentru costuri aferente tranzacției, instrumentele sunt incluse în nivelul 1 al ierarhiei.

31 Decembrie 2025	Nivel 2	Nivel 3	Total
Numerar și depozite bancare	123.464.716	-	123.464.716
Total active financiare	123.464.716	-	123.464.716
Datorii financiare	-	37.492.439	37.492.439
Total datorii financiare	-	37.492.439	37.492.439

31 Decembrie 2024	Nivel 2	Nivel 3	Total
Numerar și depozite bancare	282.557.119	-	282.557.119
Total active financiare	282.557.119	-	282.557.119
Datorii financiare	-	38.742.454	38.742.454
Total datorii financiare	-	38.742.454	38.742.454

12. REMUNERAREA PERSONALULUI ADMINISTRATORULUI

În anul 2016, Administratorul a implementat Politica de remunerare, conforma cu prevederile Legii 74/2015 a OUG 32/2012 și a Ghidurilor ESMA privind politicile solide de remunerare în conformitate cu Directiva OPCVM și DAFIA, fiind armonizată și la cerințele politicii Grupului Banca Transilvania. Prevederile Politicii de remunerare a Administratorului (acordarea a minim 50% din remuneratia variabilă în unități de fond ale fondurilor administrate) care derivă exclusiv din cerințele legale specifice (Legea nr. 74/2015, OUG32/2012, Ghiduri ESMA privind politicile solide de remunerare în conformitate cu Directiva OPCVM și DAFIA) - sunt aplicabile începând cu remuneratia variabilă aferentă anului 2017.

Fondul nu plătește comisioane de performanță salariatilor BT Asset Management SAI. Cuantumul total al remuneratiilor pentru exercitiul financiar 2025, defalcat în remuneratii fixe și remuneratii variabile, platite de Administrator personalului sau și numărul beneficiarilor este prezentată în cele ce urmează:

Indicatori/sume brute	Sume aferente activității desfășurate în anul supus raportării (n) (lei)	Sume plătite efectiv în cursul anului supus raportării (n) (lei)	Sume de plătit în cursul anului de transmitere a raportării (n+1) sau amânate* (lei)	Număr beneficiari
1. Remuneratii acordate întregului personal SAI/AFIA (inclusiv funcțiile externalizate)	10.603.815	12.291.311	102.566	60
Remuneratii fixe	9.875.807	9.875.807	-	59
Remuneratii variabile exceptând comisioanele de performanță, din care:	728.008	2.415.504	-	45
- numerar	634.783	1.499.810	-	45

- alte forme (unitati de fond, avantaj salarial in natura)	93.225	915.694	102.566	20
Remunerații variabile reprezentând comisioane de performanță	-	-	-	-
2. Remunerații acordate personalului identificat al SAI/AFIA (inclusiv funcțiile externalizate)	7.909.146	9.332.675	102.566	28
A. Membri CA/CS, din care	215.415	215.415	-	3
Remunerații fixe	215.415	215.415	-	3
Remunerații variabile exceptând comisioanele de performanță , din care:	-	-	-	-
- numerar	-	-	-	-
- alte forme (unitati de fond, avantaj salarial in natura)	-	-	-	-
Remunerații variabile reprezentând comisioane de performanță	-	-	-	-
B. Directori/membri Directorat, din care:	1.456.509	1.799.821	102.566	3
Remunerații fixe	1.363.284	1.363.284	-	3
Remunerații variabile exceptând comisioanele de performanță , din care:	93.225	436.537	102.566	3
- numerar	-	222.863	-	3
- alte forme (unitati de fond, avantaj salarial in natura)	93.225	213.674	102.566	2
Remunerații variabile reprezentând comisioane de performanță	-	-	-	-
C. Funcții cu atribuții de control (cu indicarea expresă a tuturor funcțiilor incluse în această categorie)	708.386	788.609	-	3
Remunerații fixe	622.045	622.045	-	3
Remunerații variabile exceptând comisioanele de performanță , din care:	86.341	166.564	-	3
- numerar	86.341	86.341	-	3
- alte forme (unitati de fond, avantaj salarial in natura)	-	80.223	-	2
Remunerații variabile reprezentând comisioane de performanță	-	-	-	-
D. Alte funcții decât cele indicate la lit. A-C de mai sus, incluse în categoria personalului identificat (cu indicarea expresă a tuturor funcțiilor incluse în această categorie)	5.528.836	6.528.830	-	19
Remunerații fixe	5.140.118	5.140.118	-	18
Remunerații variabile exceptând comisioanele de performanță , din care:	388.718	1.388.712	-	19
- numerar	388.718	766.915	-	19
- alte forme (unitati de fond, avantaj salarial in natura)	-	621.797	-	16
Remunerații variabile reprezentând comisioane de performanță.	-	-	-	-

Funcțiile cu atribuții de control, prezentate în secțiunea C de mai sus, sunt:

- Sef Compartiment Conformitate
- Administrator Risc
- Auditor Intern

Alte funcții decât cele indicate la lit. A-C de mai sus, incluse în categoria personalului identificat, prezentate în secțiunea D de mai sus, sunt:

- Director Economic

- Director Marketing si Vanzari
- Director Departament Strategie si Dezvoltare
- Director Investitii
- Director Directie Operatiuni
- Manager Tehnologia Informatiilor si Comunicatii
- Analist Investitii
- Sef Departament Plasamente
- Sef Departament Marketing si Distributie
- Sef Departament Inregistrare Operatiuni
- Sef Serviciu Financiar Contabilitate
- Manager Fond
- Manager de Zona
- Specialist Gestiune Furnizori si Echipamente
- Manager Proiecte

Politica de remunerare a BT Asset Management SAI S.A. este elaborată având ca obiective principale reglementarea principiilor ce guvernează remunerarea angajaților societății, inclusiv pentru acele categorii de personal ale căror activități profesionale au un impact semnificativ asupra profilului de risc al societății sau al fondurilor de investiții administrate, respectiv aplicarea unor practici de remunerare care promovează și sunt compatibile cu o administrare solidă și eficace a riscurilor, care nu încurajează asumarea unor riscuri excesive, care nu sunt incompatibile cu prevederile documentelor constitutive ale fondurilor de investiții administrate și nu afectează obligația societății de a acționa în interesul investitorilor acestora.

Principiile Politicii de remunerare sunt revizuite, analizate și avizate cel puțin anual de către Comitetul de Remunerare și Nominalizare, asigurându-se astfel că acestea (i) previn acordarea de stimulente care ar putea conduce la o asumare excesivă a riscurilor respectiv (ii) corespund cu strategia de afaceri, obiectivele, valorile și interesele pe termen lung ale BT Asset Management SAI S.A și ale Grupului Financiar Banca Transilvania.

Comitetul de Remunerare și Nominalizare este numit de către Consiliul de Administrație al BT Asset Management SAI S.A și este format din minim 3 membri neexecutivi ai structurii de conducere ai societății.

Modificarea Politicii de remunerare se efectuează cu respectarea principiilor ce derivă din apartenența la Grupul Financiar Banca Transilvania și este aprobată de către Consiliul de Administrație al societății.

Criteriile în baza cărora se efectuează evaluarea acordării de prime periodice (performanța anuală, performanța pe termen scurt, proiecte speciale) sunt, de asemenea, revizuite și aprobate anual de către Comitetul de Remunerare și Nominalizare. Începând din anul 2018, acestea sunt notificate Autorității de Supraveghere Financiară

Anual sunt aprobate criteriile cantitative/calitative astfel:

- criteriile de performanță pe termen scurt - de către Comitetul de Remunerare și Nominalizare
- criteriile colective de performanță anuală a Conducerii executive – de către Consiliul de Administrație
- criteriile colective de performanță anuală a celorlalți angajați – de către Comitetul de Remunerare și Nominalizare

Politicele și practicile de remunerare se aplică tuturor angajaților BT Asset Management SAI S.A.

Remunerația anuală a angajaților BT Asset Management SAI S.A. are două componente:

a. componenta fixă : salariul de bază, tichete de masă acordate conform prevederilor legale și ale Contractului Colectiv de Munca, prima de vacanță (o singură dată pe an), pensie facultativă privată

(pilon III), asigurare medicala în funcție de opțiunea angajaților , 1, prima pentru pensionare la limită de vârstă/pensionare de invaliditate sau pensionare anticipată, alte tipuri de indemnizații fixe, ajutoare sociale, servicii de sănătate

b. componenta variabilă, structurată astfel:

Componenta variabilă standard

Prime anuale de performanță

Prime periodice pentru atingerea/depășirea obiectivelor pe termen scurt

Prime pentru proiecte speciale

Componenta variabilă extraordinară

În cadrul ședințelor desfășurate în cursul anului 2025, Comitetul de Remunerare și Nominalizare a analizat și avizat Politica de remunerare, în versiunile modificate / actualizate în cursul anului 2025. Modificările intervenite în cursul anului 2025 au vizat alinierea la prevederile de Grup.

Sumarul Politicii de remunerare este publicat pe pagina de internet a BT Asset Management SAI S.A.

Pe parcursul anului 2025, Comitetul de Remunerare și Nominalizare nu a sesizat nereguli în elaborarea sau aplicarea Politicii de remunerare în cadrul BT Asset Management SAI S.A.

Ca urmare a apartenenței la Grup, punerea în aplicare a Politicii de remunerare a BT Asset Management SAI S.A. face obiectul anual a unei evaluări independente din partea Diviziei de Audit Intern a Băncii Transilvania.

12. INFORMATII PRIVIND DEPOZITARUL

Depozitarul Fondului este BRD-Groupe Societe Generale SA („Depozitarul). Nu sunt transferate responsabilitati de depozitare catre alti subdepozitari. Depozitarul desfasoara atributiile obisnuite legate de custodie si depozitare de unitati de fond conform reglementarilor in vigoare. In afara de activitatea de depozitare, fiind banca comerciala, Depozitarul efectueaza in mod curent intreaga gama de operatiuni bancare pentru care a obtinut autorizatia Bancii Nationale a Romaniei.

Comisionul incasat de catre Depozitar pentru serviciile (depozitare, custodie, procesare transfer valori mobiliare etc.) prestate pentru Fond in baza contractului de depozitare este structurat si calculat conform grilei stabilite prin contractul de depozitare al Fondului si este de maxim 0.1% pe luna aplicat la media lunara a valorii activelor nete ale Fondului.

Comisionul platit Depozitarului pentru serviciile prestate se efectueaza lunar, la inceputul lunii urmatoare celei pentru care se cuvine comisionul. Onorariile Depozitarului pentru exercitiul financiar 2025 s-au ridicat la suma de 845.116 RON (2024:799.125 RON).

Onorariile Depozitarului de plata la 31 decembrie 2025 insumeaza 62.036 RON (2024: 51.103 RON).

13. INFORMATII PRIVIND PARTILE AFILIATE

O entitate este considerata parte afiliata daca acea entitate are abilitatea de a controla cealalta entitate sau daca exercita o influenta semnificativa asupra celeilalte parti in ceea ce priveste luarea de decizii financiare sau operationale.

a)Societatea de Administrare a Fondului

Societatea de administrare a Fondului este BT Asset Management SAI SA („Administratorul).

Administratorul, conform prospectului Fondului, are dreptul la comisioane (onorarii) de administrare pentru serviciile prestate de maxim 0.2% pe luna aplicat la media lunara a valorii activelor nete ale Fondului, valoarea curenta a acestuia fiind de 0.05%.

¹ Începând cu luna decembrie 2020

Cheltuiala cu comisionul lunar, inregistrata in 2025 si in 2024 este prezentata in nota 9. Comisionul de administrare se plateste lunar, la inceputul lunii urmatoare celei pentru care se cuvine comisionul. Comisiunile de administrare de plata la 31 decembrie 2025 insumeaza 512.698 RON (31 decembrie 2024: 429.434 RON).

b) Parintele final al Societatii de Administrare a Fondului

Parintele final al BT Asset Management SAI SA este Banca Transilvania - a se vedea nota 3 pentru prezentarea soldurilor inregistrate cu banca la 31 decembrie 2025, respectiv 31 decembrie 2024.

In conformitate cu prevederile IAS 24 – Prezentarea informatiilor privind partile afiliate, personalul din conducerea cheie reprezinta acele persoane care au autoritatea si responsabilitatea de a planifica, conduce si controla activitatile entitatii, direct sau indirect, inclusiv membrii conducerii executive si neexecutive.

Personalul cheie al Societatii de administrare a Fondului este compus din:

- Presedintele si membrii consiliul de administratie
- Membrii conducerii executive formata din: Directorul General, Directorul General Adjunct Operatiuni si Directorul General Adjunct Vanzari
- Membrii conducerii neexecutive formata din: Director Economic, Director Investitii, Sef Compartiment Conformitate si Administratorul De Risc.

Remuneratiile acordate personalului din conducerea cheie cuprind totalitatea beneficiilor pe termen scurt si, dupa caz, alte beneficii acordate in schimbul serviciilor prestate, si includ in principal:

- salarii si indemnizatii fixe
- bonusuri si alte stimulente pe termen scurt
- alte beneficii de natura salariala.

Remuneratiile personalului din conducerea cheie sunt stabilite in conformitate cu politicile de remunerare ale societatii, aprobate de organele de conducere competente si sunt aliniate cu responsabilitatile, experienta profesionala si performanta individuala, precum si cu obiectivele pe termen lung ale societatii.

Societatea nu a acordat imprumuturi, garantii sau alte beneficii financiare personalului din conducerea cheie.

Indicatori/sume brute	2025	2024
1. Remuneratii acordate întregului personal cheie SAI/AFIA	4.384.171	3.799.226
Remuneratii fixe	3.408.928	2.977.432
Remuneratii variabile	975.243	821.794
2. Remuneratii acordate personalului cheie al SAI/AFIA		
A. Membri CA/CS, din care	215.415	100.924
Remuneratii fixe	215.415	100.924
Remuneratii variabile	-	-
B. Directori/membri Directorat, din care:	1.799.821	1.384.043
Remuneratii fixe	1.363.284	1.093.445
Remuneratii variabile	436.537	290.598
C. Persoane cu functii de conducere care influentează semnificativ deciziile	2.368.935	2.314.259
Remuneratii fixe	1.830.229	1.783.063
Remuneratii variabile	538.706	531.196

15. EVENIMENTE ULTERIOARE

În data de 28.02.2026 mediul geopolitic internațional a fost marcat de o escaladare semnificativă a conflictului din Orientul Mijlociu, generată de acțiuni militare directe implicând Statele Unite ale Americii și Israelul, pe de o parte, și Republica Islamică Iran, pe de altă parte. Aceste evoluții au condus la o creștere accentuată a incertitudinii geopolitice la nivel global și au determinat episoade de volatilitate pe piețele financiare internaționale, inclusiv pe piețele de capital, piețele valutare și piețele de marfuri, în special în sectorul energetic.

Ca urmare a acestor evoluții, au fost înregistrate fluctuații semnificative ale prețurilor materiilor prime, în special ale petrolului și gazelor naturale, precum și o creștere a aversiunii la risc a investitorilor, cu potențial impact asupra costurilor de finanțare, lanțurilor de aprovizionare și evaluării activelor la nivel internațional.

Conducerea Societății de administrare a Fondului a analizat aceste evenimente din perspectiva cerințelor Standardelor Internaționale de Raportare Financiară și a concluzionat că acestea reprezintă evenimente ulterioare datei raportării care nu conduc la ajustarea valorilor recunoscute în situațiile financiare la 31 decembrie 2025, întrucât condițiile care au generat aceste evoluții au apărut ulterior datei de raportare.

De asemenea, conducerea Societății de administrare a Fondului a evaluat impactul potențial al acestor evenimente asupra continuității activității (going concern) și a concluzionat că, la data aprobării acestor situații financiare, Fondul dispune de resurse financiare adecvate și nu există incertitudini semnificative care să genereze îndoieli cu privire la capacitatea Fondului de a-și continua activitatea în viitorul previzibil. Situațiile financiare au fost întocmite pe baza principiului continuității activității.

Având în vedere natura dinamică și imprevizibilă a contextului geopolitic internațional, conducerea Societății de administrare a Fondului monitorizează în mod continuu evoluția conflictului și a condițiilor economice asociate și va evalua, în funcție de modul de evoluție al acestora, potențialele efecte asupra activității, performanței financiare, poziției financiare și fluxurilor de trezorerie ale Fondului în perioadele viitoare.

Situațiile financiare au fost aprobate de Consiliul de Administrație în data de 23.04.2026 și au fost semnate de:

Președintele Consiliului de Administrație
RUNCAN Luminita Delia

Director Economic
VUSCAN Adrian Radu

BT Obligatiuni Raport anual 2025



BT Asset Management S.A.I.[®]
Grupul Financiar Banca Transilvania

Prezentare BT Obligațiuni

Fondurile deschise de investiții reprezintă o modalitate eficientă de plasare a sumelor disponibile, fiind accesibile oricărei persoane fizice sau juridice, în condițiile documentelor constitutive ale acestora. Aceste fonduri colectează sume de la clienți și investesc în diverse instrumente financiare cum ar fi: acțiuni, obligațiuni, depozite sau certificate de trezorerie.

Fondurile deschise de investiții dețin o importanță majoră în economia țărilor dezvoltate, în special în America de Nord și Europa de Vest. Cu toate acestea, Europa Centrală și de Est înregistrează creșteri semnificative ale activelor aflate sub administrare și implicit o creștere a rolului fondurilor de investiții în dezvoltarea economică.

Prezentul Raport prezintă situația Fondului deschis de investiții BT Obligațiuni („Fondul” sau „BT Obligațiuni”) la 31 decembrie 2025 și evoluția acestuia în decursul anului 2025. BT Obligațiuni, administrat de către BT Asset Management SAI este un fond deschis de investiții înființat prin Contractul de Societate Civilă din data de 28 Martie 2008 și are o durată nelimitată. Persoanele interesate devin investitori ai Fondului BT Obligațiuni după ce au luat la cunoștință conținutul Prospectului de Emisiune și Documentul cu Informații Esențiale destinate Investitorilor, au fost de acord cu acestea și au achitat contravaloarea unităților de fond.

Fondul deschis de investiții BT Obligațiuni, autorizat de către Comisia Națională a Valorilor Mobiliare (denumită și CNVM) – actualmente Autoritatea de Supraveghere Financiară (denumită și ASF) prin decizia nr. 1235/10.06.2008, este înscris în Registrul ASF/CNVM cu numărul CSC06FDIR/120051 din 10.06.2008 și este administrat de către societatea BT Asset Management SAI S.A. („Administrator”) – societate de administrare a investițiilor autorizată de CNVM prin decizia nr. 903/29.03.2005, număr de înregistrare în Registrul ASF/CNVM PJR05SAIR/120016 din 29.03.2005, respectiv autorizată în calitate de Administrator de Fonduri de Investiții Alternative prin Autorizația ASF nr. 30/01.02.2018, fiind înscrisă în Registrul ASF în această calitate cu numărul PJR07¹AFIAA/120003/01.02.2018.

Fondul deschis de investiții BT Obligațiuni este operațional începând cu data de 15 august 2008. Depozitarul activelor Fondului este societatea BRD-Groupe Societe Generale autorizată de către CNVM prin Decizia nr. 4338/09.12.2003, număr de înregistrare în Registrul ASF/CNVM PJR10DEPR/400007.

În afara societății de administrare BT Asset Management SAI, care efectuează distribuția unităților de fond la sediul propriu, unitățile de fond ale BT Obligațiuni mai sunt distribuite și prin intermediul sucursalelor și agențiilor Băncii Transilvania, dar și prin intermediul platformelor de Internet/ Mobile Banking ale acesteia, dar și prin intermediul aplicației mobile ”Salt” a Salt Bank S.A. .

Scopul constituirii Fondului este acela al mobilizării resurselor financiare disponibile de la persoane fizice și juridice printr-o ofertă publică continuă de unități de fond și investirea acestor resurse preponderent în obligațiuni guvernamentale, municipale sau corporative pe diferite maturități, tranzacționate sau nu pe o piață reglementată, certificate de trezorerie, titluri de stat, contracte repo având ca suport astfel de active, și depozite bancare pe principiul

administrării prudențiale, a diversificării și diminuării riscului, conform normelor ASF și a politicii de investiții a Fondului.

Fondul este administrat activ, dar fără a fi administrat activ în raport cu un indice de referință.

BT Obligațiuni este autorizat să investească, pe principiul dispersiei riscului, până la 100% din activele sale în valori mobiliare și instrumente ale pieței monetare emise sau garantate de autoritatea publică centrală din România.

Pentru o bună fructificare a investițiilor realizate, se recomandă plasarea capitalurilor disponibile pe o perioadă de minim 3 ani de zile. BT Obligațiuni permite, prin strategiile de investiții aplicate, reducerea riscului și maximizarea profitului aferent clienților săi. Cu toate acestea însă, nu există nici o asigurare că strategiile aplicate vor avea întotdeauna drept rezultat creșterea valorii activelor nete ale Fondului.

La achiziția unităților de fond, prețul de emisiune va fi plătit integral de către investitor. O persoană care a cumpărat unități de fond devine investitor al Fondului în ziua lucrătoare următoare celei în care s-a creditat contul Fondului, iar prețul de emisiune luat în calcul este cel calculat pe baza activelor din ziua în care s-a făcut creditarea contului Fondului.

Procedura de subscriere nu se comisionază. Investitorii Fondului au libertatea de a se retrage în orice moment doresc, aceștia pot răscumpăra orice număr de unități de fond din cele deținute. Prețul de răscumpărare este prețul valabil pentru data înregistrării cererii de răscumpărare și este format din valoarea unitară a activului net calculat de BT Asset Management SAI și certificat de către Depozitar, pe baza activelor nete din ziua în care s-a înregistrat cererea de răscumpărare, din care se scad orice alte taxe legale. La răscumpărarea unităților de fond nu se percepe comision.

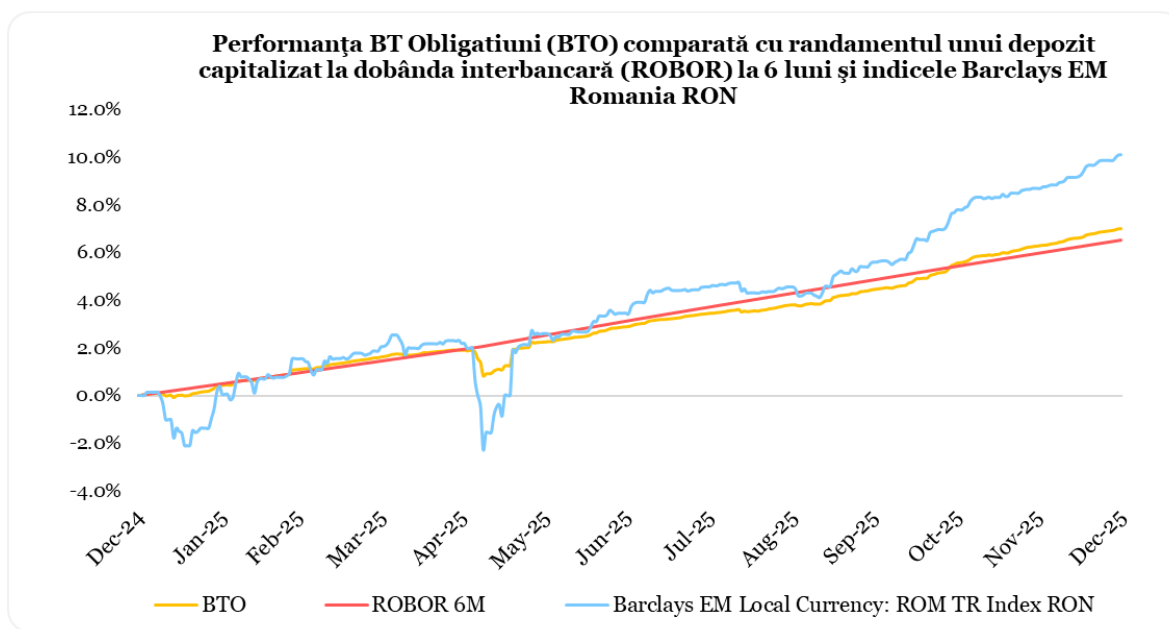
Randamentele trecute ale BT Obligațiuni, evidențiate în continuarea prezentului material, nu reprezintă o garanție a câștigurilor viitoare.

Obiectivele BT Obligațiuni

În conformitate cu prospectul de emisiune, Fondul are drept obiectiv principal atragerea resurselor financiare disponibile de la persoane fizice și juridice printr-o ofertă publică continuă de unități de fond și investirea acestor resurse preponderent în obligațiuni pe diverse maturități, depozite bancare, pe principiul administrării prudențiale, a diversificării și diminuării riscului, conform reglementărilor ASF și a politicii de investiții a Fondului.

Obiectivele Fondului sunt concretizate în obținerea unei creșteri moderate, în condiții de lichiditate sporită. Ca termen de comparație sunt utilizați: randamentul unui depozit capitalizat la dobânda interbancară (ROBOR) la 6 luni, respectiv indicele de obligațiuni suverane locale Barclays EM Local Currency Total Return RON (benchmark pentru performanța prețurilor tilurilor de stat în lei, pe diferite maturități – în medie, 4-5 ani).

În graficul de mai jos se observă performanța unităților de fond BT Obligațiuni care, în decursul anului 2025, au înregistrat un avans de 7.00%; prin comparație randamentul rezultat în urma unor plasamente la dobânda interbancară pe 6 luni capitalizată a fost de 6.53%, iar creșterea indicelui de referință a fost de 10.11%.



Strategia urmată de către BT Asset Management SAI pentru atingerea obiectivelor Fondului

Scopul BT Obligațiuni este de a investi sumele atrase de la clienți, în vederea obținerii unor randamente peste media dobânzilor oferite la depozite bancare. În anul 2025, Banca Națională a României a menținut dobânda de politică monetară la 6.50%. Dobânzile la depozitele interbancare (ROBOR 6M) s-au diminuat de la 5.98%/an la 6.28%/an.

Strategia noastră în această perioadă a constat în extinderea maturităților la depozitele constituite, pentru a beneficia de dobânzi ridicate pentru o perioadă mai lungă de timp, dar și în prospectarea de noi oportunități pe piețele de obligațiuni.

BT Obligațiuni se dorește a fi un instrument eficient de economisire, care oferă o serie de avantaje în comparație cu depozitele bancare oferite de bănci:

- sumele plasate în depozite bancare constituite în numele Fondului fiind de valori mai mari, creează premiza ca dobânzile obținute să fie negociate, acestea fiind astfel peste media randamentelor accesibile clienților noștri dacă s-ar adresa individual unei bănci;
- depozitele sunt constituite pe maturități diferite, uzual 1-6 luni, în funcție de ofertele obținute din piață și așteptările administratorului de portofoliu cu privire la evoluția dobânzilor bancare, asigurând astfel o alocare dinamică a sumelor investite pe maturitățile care sunt așteptate să ofere cele mai bune randamente;
- spre deosebire de un depozit la termen, care presupune în cele mai multe cazuri penalizări pentru lichidări înainte de scadență, investiția în unități de fond BT Obligațiuni poate fi lichidată în orice moment, fără costuri suplimentare asigurând astfel un grad de lichiditate crescută;

- dobânzile aferente depozitelor constituite sunt alocate Fondului zilnic, asigurând astfel un randament competitiv indiferent de momentul la care un client hotărăște răscumpărarea unităților de fond;
- randamentele oferite de obligațiunile corporative, municipale sau de stat în care sunt investite o parte din sumele atrase de Fond sunt uzual mai mari decât cele oferite la depozite bancare, adăgând un plus de randament unității de fond BT Obligațiuni; este important de menționat aici că, datorită mecanismelor specifice pieței de obligațiuni, acestea pot aduce un grad de volatilitate unității de fond, cu creșteri în perioada încasării cupoanelor aferente acestor emisii.

Principalele dezavantaje ale investiției în BT Obligațiuni sunt:

- sumele plasate în fondul de investiții nu sunt garantate de Fondul de Compensare al Investitorilor
- plasamentele în obligațiuni sunt expuse riscului de credit

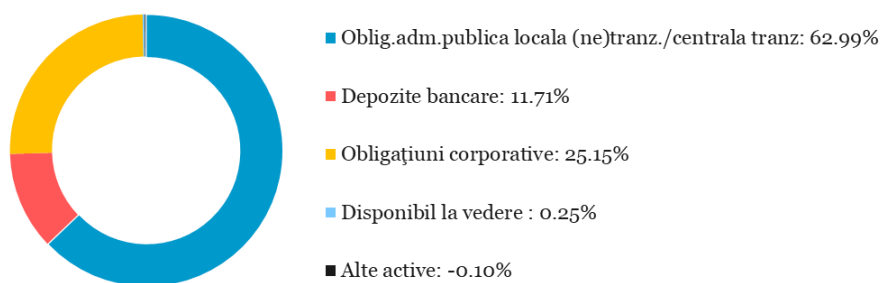
La sfârșitul perioadei de raportare (31 decembrie 2025), portofoliul Fondului era format din obligațiuni și depozite bancare, lista primilor 10 emitenți fiind prezentată mai jos:

Top 10 dețineri de obligațiuni la 31 decembrie 2025

Emitent	Simbol	Numar	Valoare actualizata (lei)	Pondere in activ
Ministerul Finantelor Publice	ROCDG04X8WJ7	15,000	77,845,820	7.54%
Ministerul Finantelor Publice	ROOFOYB15203	14,000	75,337,221	7.29%
Ministerul Finantelor Publice	ROP9QVD42HO2	13,400	70,588,675	6.83%
Ministerul Finantelor Publice	RO7P95F9FNY6	14,600	68,736,372	6.65%
Ministerul Finantelor Publice	ROAW5KY5CD78	12,400	61,788,911	5.98%
Ministerul Finantelor Publice	RON7NMKOKQG2	11,800	60,201,613	5.83%
Ministerul Finantelor Publice	RO1227DBN011	4,700	47,823,609	4.63%
Ministerul Finantelor Publice	ROXL7LT7QZ66	8,000	44,104,823	4.27%
Ministerul Finantelor Publice	RO1JS63DR5A5	7800	42,091,269	4.07%
Ministerul Finantelor Publice	ROJVM8ELBDU4	7,600	39,265,978	3.80%
			587,784,291	56.89%

Banca	Maturitate medie (nr. zile)	Suma medie/ depozit (lei)	Suma totala plasata (lei)	Valoare actualizata (lei)	Pondere in activ
Intesa Sanpaolo Bank	174	20,000,000	40,000,000	40,133,333	3.89%
Banca Transilvania	17	15,366,667	46,100,000	46,179,696	4.47%
Libra Internet Bank	16	11,100,000	33,300,000	34,597,332	3.35%
			119,400,000	120,910,361	11.71%

Și în viitor, activele Fondului vor fi alocate în funcție de oportunitățile din piață și în urma unei analize riguroase a acestora, pentru a obține o rentabilitate cât mai mare. Alocarea pe diferite clase de instrumente financiare la finalul perioadei de raportare este prezentată mai jos:

BT OBLIGATIUNI la 31.12.2025**Contextul de piață în perioada de raportare**

Anul 2025 a fost unul favorabil pentru piețele de acțiuni, cu evoluții solide atât la nivel global, cât și în piețele emergente. Indicii majori au înregistrat creșteri consistente (BET-TR +55%, S&P 500 +16%, STOXX 600 +17%), iar piețele din Europa au avut o performanță relativ mai bună decât cea a SUA, în principal datorită expunerii mai reduse la sectorul tehnologic.

La scurt timp după preluarea mandatului, noua administrație din SUA a anunțat o serie de propuneri economice menite să reducă deficitul comercial prin introducerea unor tarife care să stimuleze relocarea producției în SUA. Pe măsură ce investitorii au înțeles că aceste tarife reprezintă mai degrabă un instrument de negociere decât măsuri cu aplicare imediată, volatilitatea piețelor a crescut semnificativ. În aprilie, indicele S&P 500 a scăzut cu aproape 20% față de maxime, însă ulterior, odată ce stilul de comunicare al administrației a devenit mai previzibil, piețele s-au stabilizat și au recuperat puternic, înregistrând un avans de aproximativ 50% față de minimele din aprilie.

La nivel sectorial, un fenomen notabil a fost subperformanța companiilor mari de tehnologie, în special în a doua parte a anului. Investitorii au început să se întrebe dacă investițiile masive în AI – de ordinul sutelor de miliarde de dolari – vor genera randamente adecvate. Ritmul accelerat al inovației în AI și lipsa vizibilității privind viitorii câștigători ai acestei transformări au generat incertitudine. Pe măsură ce aplicațiile AI au devenit mai clare, au apărut presiuni asupra unor industrii întregi: producătorii de software, firmele de consultanță și companiile de outsourcing au fost printre primele afectate, fiind puse sub semnul întrebării modelele de business care au funcționat în ultimele decenii. Creșterea productivității prin AI ar putea avea, în timp, implicații importante asupra pieței muncii și asupra societății în ansamblu. Acțiunile europene au beneficiat de expunerea mai redusă la sectorul tehnologic, iar la nivel de sectoare, băncile au fost câștigătorul clar al anului (+67%), ajungând la cele mai ridicate evaluări de după Marea Criză Financiară. Au urmat materiile prime (+28%) și utilitățile (+28%). Cele mai slabe evoluții au fost înregistrate de sectorul media (-15%), chimic (-7%) și auto (-5%).

În România, indicele BET a avut o performanță surprinzător de bună, în ciuda contextului extern volatil și a factorilor locali negativi (alegeri prezidențiale, situație bugetară dificilă). Din cele 20 de companii din indice, 18 au înregistrat creșteri (Transgaz +185%, Transelectrica +104%, Electrica +99%), iar doar două au scăzut (Sphera -1%, Antibiotice -5%).

Piețele obligațiunilor au fost, de asemenea, mai volatile decât în mod obișnuit. Obligațiunile SUA nu au mai funcționat ca activ de refugiu tradițional în perioadele de incertitudine, iar randamentul titlurilor pe 10 ani a oscilat între 4% și 4,5%, fără o direcție clară. Incetinirea creșterii economice și scăderea inflației ar fi justificat randamente mai mici, însă nivelul ridicat al datoriei publice a exercitat presiuni în sensul creșterii dobânzilor. În Germania, randamentele titlurilor pe 10 ani au crescut cu 49 puncte de bază, până la 2,86%, pe fondul anticipațiilor privind o ofertă mai mare de datorie necesară finanțării cheltuielilor militare și a unei posibile diminuări a prezenței SUA în Europa.

În România, randamentele au crescut semnificativ în primele cinci luni, atingând un maxim de aproximativ 8,5% pe maturitatea de 10 ani, pe fondul deficitului bugetar ridicat și al incertitudinii politice. Ulterior, măsurile anunțate de noul guvern au calmat piețele, iar randamentele au scăzut la aproximativ 6,75% la finalul anului, cu 60 puncte de bază sub nivelul din 2024. Piețele și agențiile de rating acordă, deocamdată, încredere programului guvernamental.

Pe piețele de mărfuri, aurul a atins un nou maxim istoric (peste 4.300 USD/uncie, +75% în 2025), în timp ce petrolul Brent a scăzut cu 18%. Prețurile materiilor prime agricole au avut scăderi moderate (grâu -8%, porumb -4%), iar metalele industriale au înregistrat creșteri puternice (cupru +42%, aluminiu +17%, oțel +32%). Pe piața valutară, dolarul a avut o evoluție slabă, depreciindu-se cu 13% față de euro.

Macro zona EURO:

Economia zonei euro a crescut cu 1,5% în 2025, cu un prim semestru volatil. Inflația de bază a scăzut la 2,3% la finalul anului, de la 2,7% în 2024. Rata șomajului s-a redus marginal la 6,2%. BCE a redus dobânda de referință cu 100 puncte de bază, până la 2,15%, în prima parte a anului, menținând-o ulterior neschimbată. Pentru 2026–2027, se anticipează o creștere economică moderată (1,2% și 1,4%), o inflație apropiată de 2% și o politică monetară stabilă.

Macro SUA:

Economia SUA a crescut cu 2,2% în 2025, sub nivelul de 2,8% din 2024. Evoluția trimestrială a fost neuniformă: un început slab (-0,6%) din cauza majorării tarifelor comerciale, urmat de trimestrele 2 și 3 cu creșteri anualizate de 3,8% și 4,4%, susținute de consum. În trimestrul 4, economia a încetinit din cauza unui blocaj prelungit al administrației. Inflația PCE de bază a fost de 2,8% (față de 2,9% în 2024). Rata șomajului a crescut la 4,4% în decembrie (de la 4,1% în 2024), iar câștigul mediu orar a avansat cu 3,7% (față de 4,1% în 2024). Crearea de locuri de muncă s-a redus semnificativ, la aproximativ 15.000/lună (față de 122.000/lună în 2024), ceea ce a dus la cea mai slabă creștere a veniturilor salariale totale din perioada post-pandemie.

Datoria publică a crescut cu 6,3%, până la 38,5 trilioane USD, iar cheltuielile cu dobânzile au ajuns la 3,15% din PIB, un nivel ridicat istoric. Deși FED a redus dobânda de referință cu 75 puncte de bază, până la 3,75%, banca centrală s-a confruntat cu presiuni politice pentru noi reduceri, în principal pentru diminuarea costurilor de finanțare ale guvernului. Pentru 2026, se anticipează o accelerare moderată a economiei (+2,4%), o scădere marginală a inflației PCE de bază (2,7%) și două reduceri de dobândă, până la 3,25%.

Macro România:

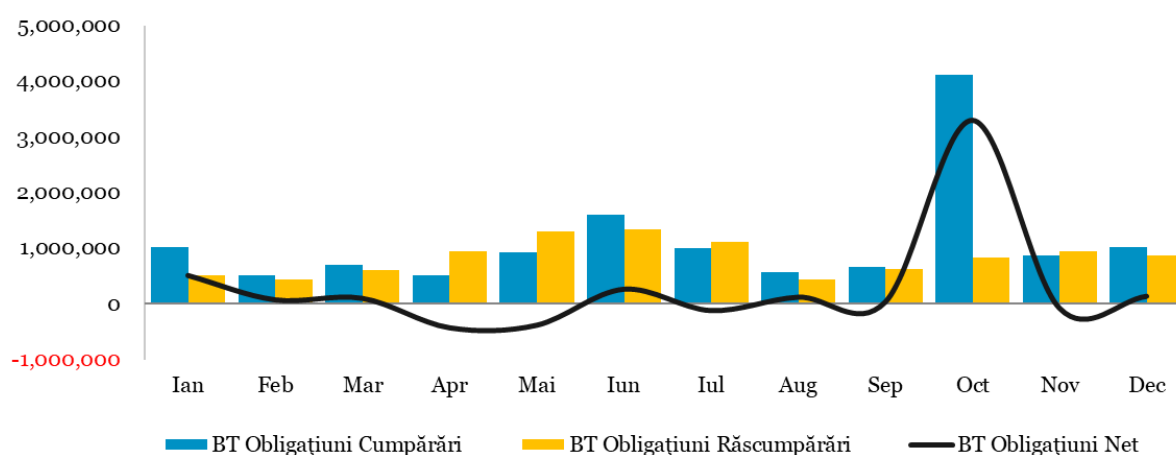
Economia României a crescut cu 0,6% în 2025 (față de 0,9% în 2024), intrând în recesiune în a doua parte a anului, pe fondul majorărilor de taxe necesare consolidării fiscale. Sub presiunea piețelor și a agenților de rating, deficitul bugetar a fost redus la 7,65% din PIB (de la 8,6% în 2024), cu un obiectiv de aproximativ 6% pentru 2026. Creșterea economică modestă din ultimii trei ani contrastează cu deficitele bugetare ridicate.

Inflația a accelerat la 9,7% în 2025 (de la 5,1% în 2024), creșterile fiind generalizate: alimente +7,8%, nealimentare +10,5%, servicii +11%. Spre finalul anului, inflația a dat semne de stabilizare, fiind așteptată o scădere accentuată în semestrul al doilea din 2026. BNR a menținut dobânda de referință pe tot parcursul anului, însă piețele anticipează o reducere de cel puțin 50 puncte de bază până la finalul lui 2026. Salariul real a scăzut cu 5,3% (salariul nominal +4,8% față de +11,1% în 2024), ceea ce a dus la reducerea consumului. Un efect pozitiv a fost temperarea creșterii deficitului comercial, care a avansat cu doar 2% an/an. Creditul neguvernamental a încetinit la 6,2% (față de 8,8% în 2024), în principal din cauza creditării companiilor (+3,5%).

Evoluția activelor nete, a numărului unităților de fond și a valorii unitare a activului net în anul 2025

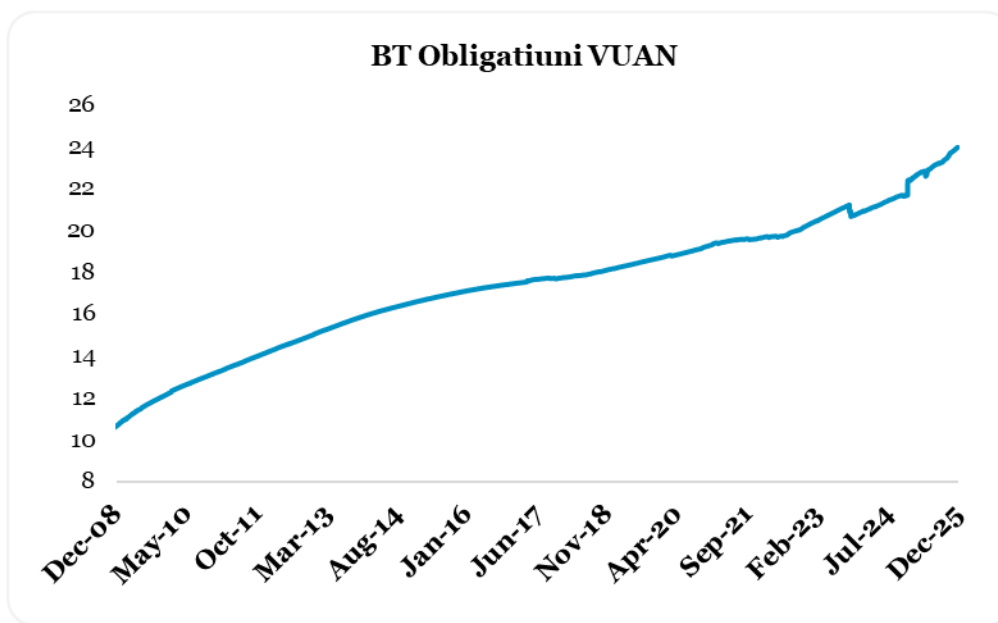
Activul net¹ al Fondului la data de 31 decembrie 2025 a fost de 1,032,032,677.77 RON, față de 884,955,390.70 RON la aceeași dată a anului trecut, reprezentând o creștere cu de 16.62%. Numărul de unități de fond în circulație la data de 31 decembrie 2025 a fost de 43,095,026.54 unități de fond, în creștere cu 9.0% de la 39,539,525.64 la 31 decembrie 2024.

În 2025, volumul total al cumpărărilor de unități de fond a fost de 13,483,753.38 unități în valoare totală de 310,895,264.73 RON, iar volumul total al răscumpărărilor a fost de 9,928,252.47 unități în valoare totală de 227,849,151.73 RON, rezultând un volum al intrărilor nete nete de 3,555,500.91 unități de fond în valoare de -83,046,113.00 RON. Graficul de mai jos prezintă evoluția lunară a cumpărărilor/răscumpărărilor de unități de fond în perioada raportată.

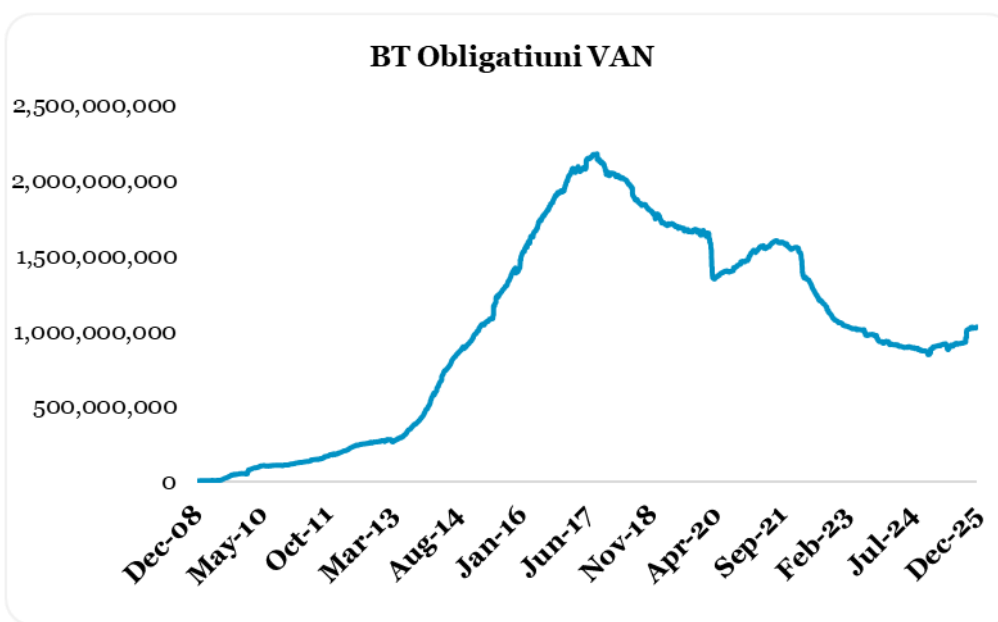


¹ Raportul cuprinde valori rezultate (VAN, VUAN) din aplicarea prevederilor Prospectului de emisiune al Fondului și a reglementărilor ASF aplicabile, în vigoare. Ca urmare a introducerii Normei ASF nr. 39/2015, începând cu anul 2015 întocmirea situațiilor financiare ale Fondului se face cu respectarea Standardelor Internaționale de Raportare Financiară (IFRS). Prin aplicarea regulilor de evaluare a activelor Fondului în baza Regulamentului ASF nr. 9/2014, respectiv în baza IFRS, pot rezulta diferențe. Subscrierea și răscumpărarea unităților de fond de către investitorii Fondului se realizează întotdeauna la valoarea unitară a activului net a acestuia, calculată pe baza prevederilor reglementărilor ASF.

Evoluția valorii unitare a activelor nete¹ de la lansarea Fondului până la sfârșitul perioadei de raportare este prezentată în graficul de mai jos:



Evoluția valorii activelor nete¹ de la lansarea Fondului până la sfârșitul perioadei de raportare este prezentată în graficul de mai jos:



La data de 31 decembrie 2025, valoarea unitară a activului net calculată în baza prevederilor reglementărilor ASF în vigoare, coroborat cu cele ale documentelor constitutive ale Fondului, a fost de 23.948 RON.

La aceeași dată, valoarea unitară a activului net rezultată în urma aplicării Standardelor Internaționale de Raportare Financiară, ca urmare a prevederilor Normei ASF nr. 39/2015, a fost de 22.862 RON.

Date financiare în perioada de raportare¹ (standarde IFRS)

Fondul a realizat în perioada de raportare venituri totale din activitatea curentă de 75,079,632.28 RON. Venitul net al investiției, respectiv rezultatul exercițiului, după deducerea cheltuielilor Fondului, a fost de 58,389,672.55 RON. În perioada raportată, valoarea totală a comisionului cuvenit societății de administrare a fost de 5,618,460.11 RON, respectiv valoarea totală a comisionului cuvenit depozitarului Fondului a fost de 845,116.40 RON.

Valoarea contului de capital la sfârșitul perioadei de raportare este de 430,950,349.12 RON, corespunzătoare numărului de unități de fond emise și aflate în circulație, iar prima de emisiune corespunzătoare acestora este de 551,598,398.48 RON.

Remunerații**BT Asset Management SAI - Remunerație platită în anul financiar 2025**

În anul 2016, Administratorul a implementat Politica de remunerare, conforma cu prevederile Legii 74/2015 a OUG 32/2012 și a Ghidurilor ESMA privind politicile solide de remunerare în conformitate cu Directiva OPCVM și DAFIA, fiind armonizată și la cerințele politicii Grupului Banca Transilvania. Prevederile Politicii de remunerare a Administratorului (acordarea a minim 50% din remunerația variabilă în unități de fond ale fondurilor administrate) care deriva exclusiv din cerințele legale specifice (Legea nr. 74/2015, OUG32/2012, Ghiduri ESMA privind politicile solide de remunerare în conformitate cu Directiva OPCVM și DAFIA) - sunt aplicabile începând cu remunerația variabilă aferentă anului 2017.

Fondul nu plătește comisioane de performanță salariaților BT Asset Management SAI. Cuantumul total al remunerațiilor pentru exercitiul financiar 2025, defalcat în remunerații fixe și remunerații variabile, platite de Administrator personalului sau și numărul beneficiarilor este prezentată în cele ce urmează:

<u>Indicatori/sume brute</u>	<u>Sume aferente activității desfășurate în anul supus raportării (n) (lei)</u>	<u>Sume plătite efectiv în cursul anului supus raportării (n) (lei)</u>	<u>Sume de plătit în cursul anului de transmitere a raportării (n+1) sau amânate* (lei)</u>	<u>Număr beneficiari</u>
1. Remunerații acordate întregului personal SAI/AFIA (inclusiv funcțiile externalizate)	10.603.815	12.291.311	102.566	60
Remunerații fixe	9.875.807	9.875.807	-	59
Remunerații variabile exceptând comisioanele de performanță, din care:	728.008	2.415.504	-	45
Numerar	634.783	1.499.810	-	45
alte forme (unități de fond, avantaj salarial în natură)	93.225	915.694	102.566	20
Remunerații variabile reprezentând comisioane de performanță	-	-	-	-

2. Remunerații acordate personalului identificat al SAI/AFIA** (inclusiv funcțiile externalizate)	7.909.146	9.332.675	102.566	28
A. Membri CA/CS, din care	215.415	215.415	-	3
Remunerații fixe	215.415	215.415	-	3
Remunerații variabile exceptând comisioanele de performanță , din care:	-	-	-	-
- numerar	-	-	-	-
alte forme (cu indicarea separată a fiecărei categorii)	-	-	-	-
Remunerații variabile reprezentând comisioane de performanță	-	-	-	-
B. Directori/membri Directorat, din care:	1.456.509	1.799.821	102.566	3
Remunerații fixe	1.363.284	1.363.284	-	3
Remunerații variabile exceptând comisioanele de performanță , din care:	93.225	436.537	102.566	3
- numerar	-	222.863	-	3
alte forme (unitati de fond, avantaj salarial în natura)	93.225	213.674	102.566	2
Remunerații variabile reprezentând comisioane de performanță	-	-	-	-
C. Funcții cu atribuții de control (cu indicarea expresă a tuturor funcțiilor incluse în această categorie) ***	708.386	788.609	-	3
Remunerații fixe	622.045	622.045	-	3
Remunerații variabile exceptând comisioanele de performanță , din care:	86.341	166.564	-	3
- numerar	86.341	86.341	-	3
alte forme (unitati de fond)	-	80.223	-	2
Remunerații variabile reprezentând comisioane de performanță	-	-	-	-
D. Alte funcții decât cele indicate la lit. A-C de mai sus, incluse în categoria personalului identificat (cu indicarea expresă a tuturor funcțiilor incluse în această categorie)****	5.528.836	6.528.830	-	19
Remunerații fixe	5.140.118	5.140.118	-	18
Remunerații variabile exceptând comisioanele de performanță , din care:	388.718	1.388.712	-	19
- numerar	388.718	766.915	-	19
alte forme (unitati de fond)	-	621.797	-	16
Remunerații variabile reprezentând comisioane de performanță.	-	-	-	-

Funcțiile cu atribuții de control, prezentate în secțiunea C de mai sus, sunt:

- Șef Compartiment Conformitate

- Administrator Risc
- Auditor Intern

Alte funcții decât cele indicate la lit. A-C de mai sus, incluse în categoria personalului identificat, prezentate în secțiunea D de mai sus, sunt:

- Director Economic
- Director Marketing si Vanzari
- Director Departament Strategie si Dezvoltare
- Director Investitii
- Director Directie Operatiuni
- Manager Tehnologia Informatiilor si Comunicatii
- Analist Investitii
- Sef Departament Plasamente
- Sef Departament Marketing si Distributie
- Sef Departament Inregistrare Operatiuni
- Sef Serviciu Financiar Contabilitate
- Manager Fond
- Manager de Zona
- Specialist Gestiune Furnizori si Echipamente
- Manager Proiecte

Politica de remunerare a BT Asset Management SAI S.A. este elaborată având ca obiective principale reglementarea principiilor ce guvernează remunerarea angajaților societății, inclusiv pentru acele categorii de personal ale căror activități profesionale au un impact semnificativ asupra profilului de risc al societății sau al fondurilor de investiții administrate, respectiv aplicarea unor practici de remunerare care promovează și sunt compatibile cu o administrare solidă și eficace a riscurilor, care nu încurajează asumarea unor riscuri excesive, care nu sunt incompatibile cu prevederile documentelor constitutive ale fondurilor de investiții administrate și nu afectează obligația societății de acționa în interesul investitorilor acestora.

Principiile Politicii de remunerare sunt revizuite, analizate și avizate cel puțin anual de către Comitetul de Remunerare și Nominalizare, asigurându-se astfel că acestea (i)previn acordarea de stimulente care ar putea conduce la o asumare excesivă a riscurilor respectiv (ii)corespund cu strategia de afaceri, obiectivele, valorile și interesele pe termen lung ale BT Asset Management SAI S.A și ale Grupului Financiar Banca Transilvania.

Comitetul de Remunerare și Nominalizare este numit de către Consiliul de Administrație al BT Asset Management SAI S.A și este format din minim 3 membri neexecutivi ai structurii de conducere ai societății.

Modificarea Politicii de remunerare se efectuează cu respectarea principiilor ce derivă din apartenența la Grupul Financiar Banca Transilvania și este aprobată de către Consiliul de Administrație al societății.

Criteriile în baza cărora se efectuează evaluarea acordării de prime periodice (performanța anuală, performanța pe termen scurt, proiecte speciale) sunt, de asemenea, revizuite și aprobate anual de către Comitetul de Remunerare și Nominalizare. Începând din anul 2018, acestea sunt notificate Autorității de Supraveghere Financiară

Anual sunt aprobate criteriile cantitative/calitative astfel:

- criteriile de performanță pe termen scurt - de către Comitetul de Remunerare și Nominalizare
- criteriile colective de performanță anuală a Conducerii executive – de către Consiliul de Administrație
- criteriile colective de performanță anuală a celorlalți angajați – de către Comitetul de Remunerare și Nominalizare

Politicile și practicile de remunerare se aplică tuturor angajaților BT Asset Management SAI S.A.

Remunerația anuală a angajaților BT Asset Management SAI S.A. are două componente:

a. componenta fixă : salariul de bază, tichete de masă acordate conform prevederilor legale și ale Contractului Colectiv de Munca, prima de vacanță (o singură dată pe an), pensie facultativă privată (pilon III), asigurare medicală în funcție de opțiunea angajaților , 2, prima pentru pensionare la limită de vârstă/pensionare de invaliditate sau pensionare anticipată, alte tipuri de indemnizații fixe, ajutoare sociale, servicii de sănătate

b. componenta variabilă, structurată astfel:

Componenta variabilă standard

Prime anuale de performanță

Prime periodice pentru atingerea/depășirea obiectivelor pe termen scurt

Prime pentru proiecte speciale

Componenta variabilă extraordinară

În cadrul ședințelor desfășurate în cursul anului 2025, Comitetul de Remunerare și Nominalizare a analizat și avizat Politica de remunerare, în versiunile modificate / actualizate în cursul anului 2025. Modificările intervenite în cursul anului 2025 au vizat alinierea la prevederile de Grup.

Sumarul Politicii de remunerare este publicat pe pagina de internet a BT Asset Management SAI S.A.

Pe parcursul anului 2025, Comitetul de Remunerare și Nominalizare nu a sesizat nereguli în elaborarea sau aplicarea Politicii de remunerare în cadrul BT Asset Management SAI S.A.

² Începând cu luna decembrie 2020

Ca urmare a apartenenței la Grup, punerea în aplicare a Politicii de remunerare a BT Asset Management SAI S.A. face obiectul anual a unei evaluări independente din partea Diviziei de Audit Intern a Băncii Transilvania.

Politica de remunerare a BT Asset Management SAI S.A. este elaborată având ca obiective principale reglementarea principiilor ce guvernează remunerarea angajaților societății, inclusiv pentru acele categorii de personal ale căror activități profesionale au un impact semnificativ asupra profilului de risc al societății sau al fondurilor de investiții administrate, respectiv aplicarea unor practici de remunerare care promovează și sunt compatibile cu o administrare solidă și eficace a riscurilor, care nu încurajează asumarea unor riscuri excesive, care nu sunt incompatibile cu prevederile documentelor constitutive ale fondurilor de investiții administrate și nu afectează obligația societății de a acționa în interesul investitorilor acestora.

Informații privind tranzacțiile incidente prevederilor Regulamentului (UE) nr. 2365/2015

În decursul anului 2025, BT Obligatiuni nu a efectuat tranzacții cu instrumente financiare de tipul contractelor repo și nu a efectuat operațiuni de finanțare a Fondului prin instrumente financiare în sensul prevederilor Regulamentului UE nr. 2365/2015.

Conflictul de interese

În decursul anului 2025, tipurile de activitate de administrare a portofoliului colectiv: (i) administrarea investițiilor/ administrarea portofoliului, (ii) administrarea riscurilor, (iii) desfășurarea de alte activități precum: servicii juridice și de contabilitate aferente administrării de portofolii/servicii juridice și de contabilitate, cereri de informare ale clienților/ din partea clienților; evaluarea portofoliului și determinarea valorii titlurilor de participare, inclusiv aspectele fiscale/evaluarea și stabilirea prețului, inclusiv returnări de taxe; monitorizarea conformității cu reglementările în vigoare/controlul respectării legislației aplicabile; menținerea unui registru al deținătorilor de titluri de participare; distribuția veniturilor; emiterea și răscumpărarea titlurilor de participare; ținerea evidențelor; (iv) marketing și distribuție/distribuire; (v) activități legate de activele Fondului și anume servicii necesare pentru îndeplinirea atribuțiilor de administrare ale societății de administrare, precum și alte servicii legate de administrarea fondurilor de investiții alternative și a societăților și a altor active în care a investit, nu au fost afectate de conflicte de interese.

Fondul nu are dețineri, directe sau indirecte, de acțiuni, obligațiuni necotate sau orice alte instrumente financiare necotate emise de societăți cu care societatea de administrare se află în relații de afaceri sau în raporturi juridice pecuniare. De asemenea, nu s-au materializat situații de conflict de interese prin efectuarea de tranzacții între fond și societăți cu care societatea de administrare, directorii, administratorii sau angajații acesteia au deja relații de afaceri sau se află în raporturi juridice pecuniare.

Diverse

În cursul semestrului 1,2025 investitorii Fondului au fost informați prin Nota de Informare din data de 07.04.2025, referitor la faptul că, prin Autorizația ASF nr.35/03.04.2025 a fost autorizată modificarea documentelor constitutive ale Fondului, ca urmare a actualizării acestora în ce privește extinderea metodelor de distribuție a unităților de fond și prin aplicația "Salt" a Salt Bank S.A.. Ulterior, prin Nota de Informare din data de 29.04.2025, investitorii Fondului au fost informați referitor la faptul că distribuția Fondului este disponibilă prin aplicația "Salt".

De asemenea, în cursul semestrului 1,2025 investitorii Fondului au fost informați prin Nota de Informare din data de 29.05.2025, referitor la actualizarea documentelor constitutive ale Fondului ca urmare a actualizării numărului de înregistrare al BT Asset Management SAI S.A. la Oficiul Național al Registrului Comerțului.

În data de 29.09.2025, investitorii Fondului au fost informați referitor la actualizarea componenței Conducerii Executive a societății de administrare, ca urmare a autorizării acesteia de către Autoritatea de Supraveghere Financiară, prin Autorizația ASF nr.97/26.09.2025.

Acțiuni întreprinse în cadrul AGOA/AGEA a companiilor din portofoliul entităților administrate:

În cursul anului 2025, nu au fost exercitate, în cadrul AGOA/AGEA ale emitenților din cadrul portofoliului, drepturile de vot aferente deținerilor Fondului.

Evenimente ulterioare datei de 31 decembrie 2025

De la finalul anului până la momentul redactării acestui raport, principalul eveniment ce a avut loc cu impact direct pe piețele de capital la nivel global este izbucnirea războiului din Iran. Impactul său economic e reprezentat de creșterea prețului barilului de petrol întrucât blocarea strâmtorii Hormuz a afectat aprovizionarea cu petrol, ceea ce a determinat dezechilibre majore între cerere și ofertă, această zonă geografică fiind una dintre cele mai intens circulate de către navele petroliere. Creșterea prețului barilului de petrol a dus la o reacție negativă pe piețe, întrucât presupune încetinirea economiei globale, creșterea inflației și posibile creșteri de rată de dobândă de politică monetară în funcție de durata conflictului. La momentul redactării acestui raport, economia nu resimte decât efecte de prima rundă, reprezentate de prețurile la pompă ale carburanților, care au crescut cu valori de până la 30% față de finalul anului precedent. În măsura în care situația va persista, este probabil să apară și efecte de runda a doua, fiind afectate prețurile alimentelor, materiilor prime și ale diferitelor servicii, impactând în mod direct atât cererea, cât și costul de producție al anumitor produse.

Numărul cererilor de răscumpărare primite de la investitori a înregistrat o creștere după izbucnirea războiului, însă are o amplitudine mult mai redusă față de perioade anterioare cu evenimente similare. Pentru fondurile administrate de BT Asset Management SAI, societatea de administrare se asigură în permanență că acestea au rezerve de lichiditate suficiente pentru a onora răscumpărările, în conformitate cu documentele constitutive.

BT Asset Management SAI S.A.

DASCAL Dan,

Director General

A handwritten signature in blue ink, consisting of several loops and a long diagonal stroke extending towards the top right.

BT Obligatiuni – Raport anual 2025

Fondul deschis de investitii BT Obligatiuni: Situația activelor și obligațiilor la 31/12/2025

Nr.	Denumire element	Inceputul perioadei de raportare				Sfarsitul perioadei de raportare				Diferente
		12/31/2024		12/31/2025		12/31/2024		12/31/2025		
		% din activul net	% din activul total	Valuta	lei	% din activul net	% din activul total	Valuta	lei	
			[1]				[2]	[2]-[1]		
.I.	TOTAL ACTIVE	100.19 %	100.00 %		886,594,991.24	100.09 %	100.00 %	1,032,919,428.28	1,032,919,428.28	146,324,014.47
1	Valori mobiliare si instrumente ale pietei monetare din care:	38.58%	38.51%		341,388,583.78	32.91%	32.88%	339,592,100.62	339,592,100.62	-1,796,483.16
1.1	Valori mobiliare si instrumente ale pietei monetare admise sau tranzactionate pe o piata reglementata sau un sistem alternativ de tranzactionare din Romania,din care:	26.11%	26.06%		231,080,306.32	16.90%	16.88%	174,361,996.24	174,361,996.24	-56,718,310.08
1.1.1	- actiuni, tranzactionate in ultimele 30 zile de tranzactionare	0.00%	0.00%		0.00	0.00%	0.00%	0.00	0.00	0.00
1.1.2	- actiuni netranzactionate in ultimele 30 de zile de tranzactionare	0.00%	0.00%		0.00	0.00%	0.00%	0.00	0.00	0.00
1.1.3	- drepturi de preferinta/alocare	0.00%	0.00%		0.00	0.00%	0.00%	0.00	0.00	0.00
1.1.4	- alte valori mobiliare asimilate acestora	0.00%	0.00%		0.00	0.00%	0.00%	0.00	0.00	0.00
1.1.5	- obligatiuni din care:	26.11%	26.06%		231,080,306.32	16.90%	16.88%	174,361,996.24	174,361,996.24	-56,718,310.08
	- Obligatiuni emise de Administratia Publica Centrala									-
	- Obligatiuni emise de Administratia Publica Locala	12.51%	12.48%		110,689,527.53	5.92%	5.91%	61,090,477.83	61,090,477.83	49,599,049.70
	- Obligatiuni Corporative	4.09%	4.08%		36,173,125.90	1.82%	1.81%	18,743,868.17	18,743,868.17	-17,429,257.74
1.1.6	- alte titluri de creanta	9.52%	9.50%		84,217,652.88	9.16%	9.15%	94,527,650.24	94,527,650.24	10,309,997.36
1.1.7	- alte valori mobiliare instrumente ale pietei monetare din care:	0.00%	0.00%		0.00	0.00%	0.00%	0.00	0.00	0.00
	- Titluri de stat	0.00%	0.00%		0.00	0.00%	0.00%	0.00	0.00	0.00
	- Certificate de Depozit	0.00%	0.00%		0.00	0.00%	0.00%	0.00	0.00	0.00
1.2	Valori mobiliare si instrumente ale pietei monetare admise sau tranzactionate pe o piata reglementata sau un sistem alternativ de tranzactionare din stat membru,din care:	12.46%	12.44%		110,308,277.43	16.01%	16.00%	165,230,104.38	165,230,104.38	54,921,826.92
1.2.1	- actiuni, tranzactionate in ultimele 30 zile de tranzactionare	0.00%	0.00%		0.00	0.00%	0.00%	0.00	0.00	0.00
1.2.2	- actiuni netranzactionate in ultimele 30 de zile de tranzactionare	0.00%	0.00%		0.00	0.00%	0.00%	0.00	0.00	0.00
1.2.3	- drepturi de preferinta/alocare	0.00%	0.00%		0.00	0.00%	0.00%	0.00	0.00	0.00
1.2.4	- alte valori mobiliare asimilate acestora	0.00%	0.00%		0.00	0.00%	0.00%	0.00	0.00	0.00
1.2.5	- obligatiuni	12.46%	12.44%		110,308,277.43	16.01%	16.00%	165,230,104.38	165,230,104.38	54,921,826.92
	- Obligatiuni emise de Administratia Publica Centrala	0.00%	0.00%		0.00	0.00%	0.00%	0.00	0.00	0.00
	- Obligatiuni emise de Administratia Publica Locala	0.00%	0.00%		0.00	0.00%	0.00%	0.00	0.00	0.00
	- Obligatiuni Corporative	12.46%	12.44%		110,308,277.43	16.01%	16.00%	165,230,104.38	165,230,104.38	54,921,826.92
1.2.6	- alte titluri de creanta	0.00%	0.00%		0.00	0.00%	0.00%	0.00	0.00	0.00
1.2.7	- alte valori mobiliare instrumente ale pietei monetare	0.00%	0.00%		0.00	0.00%	0.00%	0.00	0.00	0.00
	- Titluri de stat	0.00%	0.00%		0.00	0.00%	0.00%	0.00	0.00	0.00
	- Certificate de Depozit	0.00%	0.00%		0.00	0.00%	0.00%	0.00	0.00	0.00
1.3	Valori mobiliare si instrumente ale pietei monetare admise la cota oficiala a unei burse din stat tert sau negociate pe o alta piata reglementata sau un sistem alternativ de tranzactionare dintr-un stat tert care opereaza in mod regulat si este recunoscuta si deschisa publicului, aprobata de ASF, din care:	0.00%	0.00%		0.00	0.00%	0.00%	0.00	0.00	0.00

BT Obligatiuni – Raport anual 2025

1.3.1	- actiuni, tranzactionate in ultimele 30 zile de tranzactionare	0.00%	0.00%	0.00	0.00%	0.00%	0.00	0.00	0.00
1.3.2	- actiuni netranzactionate in ultimele 30 de zile de tranzactionare	0.00%	0.00%	0.00	0.00%	0.00%	0.00	0.00	0.00
1.3.3	- drepturi de preferinta/alocare	0.00%	0.00%	0.00	0.00%	0.00%	0.00	0.00	0.00
1.3.4	- alte valori mobiliare asimilate acestora	0.00%	0.00%	0.00	0.00%	0.00%	0.00	0.00	0.00
1.3.5	- obligatiuni	0.00%	0.00%	0.00	0.00%	0.00%	0.00	0.00	0.00
.	- Obligatiuni emise de Administratia Publica Centrala	0.00%	0.00%	0.00	0.00%	0.00%	0.00	0.00	0.00
.	- Obligatiuni emise de Administratia Publica Locala	0.00%	0.00%	0.00	0.00%	0.00%	0.00	0.00	0.00
.	- Obligatiuni Corporative	0.00%	0.00%	0.00	0.00%	0.00%	0.00	0.00	0.00
1.3.6	- alte titluri de creanta	0.00%	0.00%	0.00	0.00%	0.00%	0.00	0.00	0.00
1.3.7	- alte valori mobiliare instrumente ale pietei monetare	0.00%	0.00%	0.00	0.00%	0.00%	0.00	0.00	0.00
.	- Titluri de stat	0.00%	0.00%	0.00	0.00%	0.00%	0.00	0.00	0.00
.	- Certificate de Depozit	0.00%	0.00%	0.00	0.00%	0.00%	0.00	0.00	0.00
2	Valori mobiliare nou emise din care:	4.02%	4.02%	35,604,314.37	7.30%	7.29%	75,337,221.14	75,337,221.14	39,732,906.77
2.1	- actiuni	0.00%	0.00%	0.00	0.00%	0.00%	0.00	0.00	0.00
2.2	- obligatiuni	4.02%	4.02%	35,604,314.37	7.30%	7.29%	75,337,221.14	75,337,221.14	39,732,906.77
2.3.	- drepturi de preferinta (ulterior inregistrarii anterior tranzactionarii)	0.00%	0.00%	0.00	0.00%	0.00%	0.00	0.00	0.00
3	Alte valori mobiliare si instrumente ale pietei monetare mentionate la art.83	0.00%	0.00%	0.00	0.00%	0.00%	0.00	0.00	0.00
.	alin.(1) lit.a) din O.U.G. nr.32/2012 din care:	0.00%	0.00%	0.00	0.00%	0.00%	0.00	0.00	0.00
3.1	Valori mobiliare netranzactionate din care:	0.00%	0.00%	0.00	0.00%	0.00%	0.00	0.00	0.00
3.1.1	- Actiuni	0.00%	0.00%	0.00	0.00%	0.00%	0.00	0.00	0.00
3.1.2	- Obligatiuni emise de Administratia Publica Centrala	0.00%	0.00%	0.00	0.00%	0.00%	0.00	0.00	0.00
3.1.3	- Obligatiuni emise de Administratia Publica Locala	0.00%	0.00%	0.00	0.00%	0.00%	0.00	0.00	0.00
.	- Obligatiuni Corporative	0.00%	0.00%	0.00	0.00%	0.00%	0.00	0.00	0.00
3.1.4	- Obligatiuni Corporative	0.00%	0.00%	0.00	0.00%	0.00%	0.00	0.00	0.00
3.2	Instrumente ale pietei monetare	0.00%	0.00%	0.00	0.00%	0.00%	0.00	0.00	0.00
4.	Produse structurate admise sau tranzactionate pe o piata reglementata sau un sistem alternativ de tranzactionare, din care:	0.00%	0.00%	0.00	0.00%	0.00%	0.00	0.00	0.00
4.1.	Produse structurate admise sau tranzactionate pe o piata reglementata sau un sistem alternativ de tranzactionare din Romania	0.00%	0.00%	0.00	0.00%	0.00%	0.00	0.00	0.00
4.1.	Produse structurate admise sau tranzactionate pe o piata reglementata sau un sistem alternativ de tranzactionare dintr-un stat membru	0.00%	0.00%	0.00	0.00%	0.00%	0.00	0.00	0.00
4.3	Produse structurate admise sau tranzactionate pe o piata reglementata sau un sistem alternativ de tranzactionare dintr-un stat tert	0.00%	0.00%	0.00	0.00%	0.00%	0.00	0.00	0.00
5.	Depozite bancare din care:	31.69%	31.63%	280,466,496.38	11.72%	11.71%	120,910,360.67	120,910,360.67	159,556,558.71
5.1	Depozite bancare constituite la institutii de credit din Romania	31.69%	31.63%	280,466,496.38	11.72%	11.71%	120,910,360.67	120,910,360.67	159,556,558.71
5.2	Depozite bancare constituite la institutii de credit din stat membru	0.00%	0.00%	0.00	0.00%	0.00%	0.00	0.00	0.00
5.3	Depozite bancare constituite la institutii de credit din stat tert	0.00%	0.00%	0.00	0.00%	0.00%	0.00	0.00	0.00
6.	Instrumente financiare derivate tranzactionate pe o piata reglementata din care:	0.00%	0.00%	0.00	0.00%	0.00%	0.00	0.00	0.00
6.1	Instrumente financiare derivate tranzactionate pe o piata reglementata din Romania	0.00%	0.00%	0.00	0.00%	0.00%	0.00	0.00	0.00
6.2	Instrumente financiare derivate tranzactionate pe o piata reglementata din stat membru	0.00%	0.00%	0.00	0.00%	0.00%	0.00	0.00	0.00
6.3	Instrumente financiare derivate tranzactionate pe o piata reglementata din stat tert	0.00%	0.00%	0.00	0.00%	0.00%	0.00	0.00	0.00

BT Obligatiuni – Raport anual 2025

6.4	Instrumente financiare derivate negociate in afara pietelor reglementate	0.00%	0.00%	0.00	0.00%	0.00%	0.00	0.00	0.00
7	Conturi curente si numerar	0.25%	0.25%	2,180,835.60	0.25%	0.25%	2,589,087.85	2,589,087.85	408,252.25
8	Instrumente ale pietei monetare altele decit cele tranzactionate pe o piata reglementata conform art.82 lit.g) din O.U.G. nr.32/2012 din care:			228,446,336.8					267,064,238.0
	-titluri emise de Administratia Publica Centrala	25.81%	25.77%	2	48.01%	47.97%	495,510,574.85	495,510,574.85	4
	-certIFICATE de depozit	0.00%	0.00%	0.00	0.00%	0.00%	0.00	0.00	0.00
	-contracte de report pe titluri emise de Administratia Publica Centrala	0.00%	0.00%	0.00	0.00%	0.00%	0.00	0.00	0.00
	-alte tipuri de instrumente ale pietei monetare	0.00%	0.00%	0.00	0.00%	0.00%	0.00	0.00	0.00
9.	Titluri de participare la OPCVM/AOPC	25.81%	25.77%	2	48.01%	47.97%	495,510,574.85	495,510,574.85	4
10.	Dividende/alte drepturi de incasat /majorari capital cu pretatie/cupon,principal de incasat	0.00%	0.00%	0.00	0.00%	0.00%	0.00	0.00	0.00
11.	Titluri suport pentru operatiunile de report	0.00%	0.00%	0.00	0.00%	0.00%	0.00	0.00	0.00
12.	Alte active (sume in tranzit,sume SSIF,sume UF nealocate, etc.) ,din care:								
12.1	Sume UF nealocate	-0.17%	-0.17%	-1,491,575.68	-0.10%	-0.10%	-1,019,916.17	-1,019,916.17	471,658.83
12.2	Tranzactii in curs de decontare	-0.17%	-0.17%	-1,491,575.00	-0.10%	-0.10%	-1,019,916.17	-1,019,916.17	471,658.83
		0.00%	0.00%	0.00	0.00%	0.00%	0.00	0.00	0.00
.II.	TOTAL OBLIGATII	0.19%	0.18%	1,639,600.54	0.09%	0.09%	886,750.53	886,750.53	-752,849.97
1	Cheltuieli pentru plata comisioanelor datorate SAI	0.05%	0.05%	429,434.39	0.05%	0.05%	512,698.03	512,698.03	83,263.64
2	Cheltuieli pentru plata comisioanelor datorate depozitarului	0.01%	0.01%	63,601.94	0.01%	0.01%	78,956.92	78,956.92	15,354.98
3	Cheltuieli cu comisioanele datorate intermediarilor	0.00%	0.00%	0.00	0.00%	0.00%	0.00	0.00	0.00
4	Cheltuieli cu comisioanele de rulaj si alte servicii bancare	0.00%	0.00%	0.00	0.00%	0.00%	0.00	0.00	0.00
5	Cheltuieli cu dobânzile	0.00%	0.00%	0.00	0.00%	0.00%	0.00	0.00	0.00
6	Cheltuieli de emisiune	0.00%	0.00%	0.00	0.00%	0.00%	0.00	0.00	0.00
7	Cheltuieli cu plata comisioanelor/tarifelor datorate ASF	0.01%	0.01%	69,056.36	0.01%	0.01%	80,416.97	80,416.97	11,360.61
8.	Cheltuieli cu auditul financiar	0.00%	0.00%	4,112.51	0.00%	0.00%	7,088.00	7,088.00	2,975.49
9.	Alte cheltuieli aprobate (impozit pe venit retinut la sursa)	0.00%	0.00%	16,074.00	0.00%	0.00%	30,220.00	30,220.00	14,146.00
10.	Rascumparari de platit	0.12%	0.12%	1,057,321.30	0.02%	0.02%	177,370.61	177,370.61	-879,950.69
.III.	VALOAREA ACTIVULUI NET (I-II)	100.00%	99.82%	884,955.390.70	100.00%	99.91%	1,032,032,677.77	1,032,032,677.77	147,077,287.05

Director General Adjunct, Calin Condor

Certificare
Depozitar

Director, Claudia
IONESCU

BT Obligatiuni-Situatia detaliata la data de 31.12.2025

I. VALORI MOBILIARE ADMISE SAU TRANZACTIONATE PE O PIATA REGLEMENTATA SAU PE UN SISTEM ALTERNATIV DE TRANZACTIONARE DIN ROMANIA

5. Obligatiuni admise la tranzactionare emise sau garantate de autoritati ale administratiei publice locale/obligatiuni corporative

Emitent	Simbol	Cod ISIN	Numar Obligatiuni Detinute	Data Achizitie	Data Cupon	Data Scaden ta Cupon	Rata cuponului %	Valoare Initiala lei	Crest ere Zilnic a lei	Doban da Cumul ata lei	Disco unt/ Prima Cumul ata lei	Valoare Totala lei	Pondere InTot ObligEm isiune %	Pondere InAct TotalOP CVM %
Primaria Iasi	IAS28	ROIASIDB L011	10	19/03/2009	15/11/2025	14/02/2026	7.230%	175.92	0.0036	1.67	0.04	177.63	1.630%	0.0000%
Primaria Iasi	IAS28	ROIASIDB L011	16,290	25/09/2008	15/11/2025	14/02/2026	7.230%	288,007.20	0.0036	2,718.55	0.00	290,725.75	1.630%	0.028%
CJ Alba	ALB26	ROALBUD BL065	5,100	07/03/2009	15/11/2025	14/02/2026	7.090%	28,203.00	0.0011	261.06	0.00	28,464.06	1.020%	0.003%
Municipiul Bucuresti	PMB31	RO75TMOL R431	1,813	23/04/2025	23/10/2025	22/04/2026	8.470%	18,130.00	2.3205	294.50	0.00	18,424.50	3.266%	1.784%
BCR	BCR31	RODKE0X XSB02	17	11/11/2025	11/11/2025	10/11/2026	7.718%	10,200.00	126.8712	109.99	0.00	10,309.99	0.907%	0.998%
BCR	BCR26	ROEAZVK 5DFP8	64	16/12/2019	16/12/2025	15/12/2026	5.350%	32,000.00	73.2877	75,046.58	0.00	32,075.00	5.333%	3.105%
BCR	BCR28	RO1AQRE PLMW7	30	21/05/2021	21/05/2025	20/05/2026	3.900%	15,000.00	53.4247	360.61	0.00	15,360.61	1.500%	1.487%
BCR	BCR28A	ROMU2ND 4VHC6	10	14/10/2021	14/10/2025	13/10/2026	5.000%	5,000.00	68.4932	54,109.59	0.00	5,054.10	1.000%	0.489%
BCR	BCR28B	ROPQT4N GMLM3	15	09/12/2021	09/12/2025	08/12/2026	5.980%	7,500.00	81.9178	28,261.64	0.00	7,528.26	1.250%	0.729%
Unicredit Bank	UCB28	ROGOM1E GXBN8	16	24/11/2023	24/11/2025	23/11/2026	7.820%	8,000.00	107.1233	65,130.96	0.00	8,065.13	1.667%	0.781%
Unicredit Bank	UCB29	RO22LR2C LFI6	32	22/11/2024	22/11/2025	21/11/2026	7.670%	16,000.00	105.0685	134,487.67	0.00	16,134.48	2.133%	1.562%
Total												113,271,518.42		10.966%

6. Obligatiuni admise la tranzactionare emise sau garantate de autoritati ale administratiei publice centrale

Serie/ISIN	CodISIN	DataUltime i SedinteDe Tranzactio nare	Numar Obligatiuni Detinute	Data Cupon	Data Scadent a Cupon	Rata Cupo n %	Valoare Initiala	Crest ere Zilnic a	Doband a Cumula ta	Pret Piata	Valoare Totala RON	PondereIn Tot ObligEm isiune %	Ponderel nAct TotalOPC VM %
RO1227DBN011	RO1227DB N011	31/12/2025	4,700	26/07/2025	25/07/2026	5.800%	10,000	1.5890	252.6575	99.23	47,823.608.52	0.342%	4.630%
ROFO4YBT7LL8	ROFO4YBT 7LL8	12/12/2025	126,821	06/03/2025	05/03/2026	6.750%	12,555.27	0.0185	705,941.28	5,649.04	13,266.869.32	3.620%	1.284%

Total	61,090,47	7.84	5.914%
-------	-----------	------	--------

II. VALORI MOBILIARE ADMISE SAU TRANZACTIONATE PE O PIATA REGLEMENTATA SAU PE UN SISTEM ALTERNATIV DE TRANZACTIONARE DIN ALT STAT MEMBRU

2. Obligatiuni admise la tranzactionare emise sau garantate de autoritati ale administratiei publice locale/obligatiuni corporative

Emitent	CodISIN	Numar Obligatiuni	Data Achizitie	Data Cupon	Data Scadenta	Rata Cupon	Valoare Initiala	Crestere Zilnica Valuta/lei	Dobanda Cumulata Valuta/lei	Discont/Prima Cumulata	Valuta	CursValutar BNR Valuta/lei	Valoare Totala	PonderelnTot ObligEmisiune	PonderelnAct TotalO PCVM
		Detinute			Cupon	%	Valuta/lei						lei	%	%
Banco Santander SA	XS2401160226	30	26/10/2021	26/10/2025	25/10/2026	4.880%	15,000,00	66.85	134,367.12	0.00	RO	1	15,134,367.11	7.772%	1.465%
Citigroup G.M.H. Inc	XS2962858549	40	28/01/2025	28/01/2025	27/01/2026	7.350%	20,000,00	102.08	1,359,750.00	0.00	RO	1	21,359,750.00	35.714%	2.068%
ING Bank NV	XS2911651177	13,000	11/02/2025	27/09/2025	26/09/2026	9.350%	13,000,00	0.26	317,380.56	0.00	RO	1	13,317,380.56	72.222%	1.289%
ING Bank NV	XS2911646094	13,000	06/03/2025	27/09/2025	26/09/2026	8.750%	13,000,00	0.24	297,013.89	0.00	RO	1	13,297,013.89	72.222%	1.287%
ING Bank NV	XS2911642853	10,000	17/11/2025	17/11/2025	10/07/2026	9.400%	10,000,00	0.26	114,888.89	0.00	RO	1	10,114,888.89	43.478%	0.979%
ING Bank NV	XS2404229721	10,000	16/02/2022	07/03/2025	06/03/2026	6.300%	10,000,00	0.18	514,500.00	0.00	RO	1	10,514,500.00	83.333%	1.018%
International Investment Bank	XS2240977608	30	07/10/2020	07/10/2022	06/10/2023	0.000%	0.00	0.00	0.00	0.00	RO	1	0.00	0.000%	0.000%
International Investment Bank	XS2400041864	22	19/10/2021	19/10/2022	18/10/2023	0.000%	0.00	0.00	0.00	0.00	RO	1	0.00	0.000%	0.000%
International Investment Bank	XS2436688597	16	27/01/2022	27/01/2024	26/01/2025	0.000%	0.00	0.00	0.00	0.00	RO	1	0.00	0.000%	0.000%
Intesa Sanpaolo SPA	XS2311400001	20	12/03/2021	12/12/2025	11/03/2026	7.300%	10,000,00	101.39	40,555.56	0.00	RO	1	10,040,555.56	42.553%	0.972%
Raiffeisen Bank SA	XS3250523845	30	19/12/2025	19/12/2025	18/12/2026	7.575%	18,000,00	124.52	48,563.01	0.00	RO	1	18,048,563.01	2.825%	1.747%
Raiffeisen Bank SA	XS2489289053	17	10/09/2024	15/06/2025	14/06/2026	8.927%	9,166,782.18	128.40	436,566.99	114.64	RO	1	9,488,694.52	1.700%	0.919%
Raiffeisen Bank SA	XS2339508587	58	14/05/2021	14/05/2025	13/05/2026	3.086%	30,450,00	44.39	597,280.50	0.00	RO	1	31,047,280.50	7.602%	3.006%
Raiffeisen Bank SA	XS2349343256	24	11/06/2021	11/06/2025	10/06/2026	3.793%	12,600,00	54.56	267,110.33	0.00	RO	1	12,867,110.32	1.044%	1.246%
Total													165,230,104.36		15.996%

III. VALORI MOBILIARE ADMISE SAU TRANZACTIONATE PE O PIATA REGLEMENTATA DINTR-UN STAT TERT

IV. INSTRUMENTE ALE PIETEI MONETARE ADMISE SAU TRANZACTIONATE PE O PIATA REGLEMENTATA DIN ROMANIA

V. INSTRUMENTE ALE PIETEI MONETARE ADMISE SAU TRANZACTIONATE PE O PIATA REGLEMENTATA DIN ALT STAT MEMBRU

VI. INSTRUMENTE ALE PIETEI MONETARE ADMISE SAU TRANZACTIONATE PE O PIATA REGLEMENTATA DINTR-UN STAT TERT

VII. VALORI MOBILIARE NOU EMISE

2. Obligatiuni nou emise

Emitent	Numar Obligatiuni Detinute	Data Cupon	Data Scadenta Cupon	Rata Cupon %	Valoare Initiala	Crestere Zilnica	Dobanda Cumulata	Valoare Totala RON	PondereIn Tot ObligEmitent %	PondereIn Act TotalOPCVM %
Ministerul Finantelor Publice	14,000	27/07/2025	26/07/2026	7.650%	5,000.00	1.05	165.58	75,337,221.14	0.056%	7.294%
Total								75,337,221.14		7.294%

VIII. ALTE VALORI MOBILIARE SI INSTRUMENTE ALE PIETEI MONETARE MENTIONATE LA ART.83 (1) LIT. A) DIN O.U.G. nr.32/2012

VIII.1. ALTE VALORI MOBILIARE MENTIONATE LA ART.83 (1) LIT. A) DIN O.U.G. nr.32/2012

VIII.2. ALTE INSTRUMENTE ALE PIETEI MONETARE MENTIONATE LA ART.83 (1) LIT. A) DIN O.U.G. nr.32/2012

IX. DISPONIBIL IN CONTURI CURENTE SI NUMERAR

1. Disponibil in conturi curente si numerar in lei

Denumire Banca	Valoare Curenta lei	PondereInAct TotalOPCVM %
Banca Transilvania	1,541,497.58	0.149%
Banca Transilvania	1,007,556.17	0.098%
BRD-Groupe Societe Generale	35,920.99	0.004%
CEC Bank	0.00	0.000%

Exim Banca Romaneasca	0.00	0.000%
Garanti Bank	0.00	0.000%
Intesa Sanpaolo Bank	0.00	0.000%
Libra Internet Bank	0.00	0.000%
Patria Bank	0.00	0.000%
ProCredit Bank	0.00	0.000%
SSIF BCR (Intermediere)	0.00	0.000%
SSIF BRD Securities(BRD Intermediere)	0.00	0.000%
SSIF BRK Financial Group SA	0.00	0.000%
SSIF BT Capital Partners	0.00	0.000%
SSIF Raiffeisen Centrobank AG	0.00	0.000%
SSIF Swiss Capital (fost KBC Securities SA)	0.00	0.000%
SSIF UniCredit Bank	0.00	0.000%
Sume UF Nealocate	-1,019,916.17	-0.099%
TRANZIT	-0.68	0.000%
TRANZIT	0.00	0.000%
Unicredit Bank	0.00	0.000%
Vista Bank	0.00	0.000%
Total	1,565,057.89	0.152%

2. Disponibil in conturi curente si numerar denominate in valuta

Denumire	Valoare	Valuta	CursValuta r	Valoare	PondereInA ct TotalOPCV M
Banca	Curenta		BNR Valuta/RO N	Actualizata RON	%
BRD-Groupe Societe Generale	806.73	EUR	5.0985	4,113.11	0.000%
TRANZIT	0.00	EUR	5.0985	0.00	0.000%
Total				4,113.11	0.000%

X. DEPOZITE BANCARE

X.1. DEPOZITE BANCARE CONSTITUITE IN INSTITUTII DE CREDIT DIN ROMANIA

1. Depozite bancare denominate in lei

Denumire	Data	Data	Rata	Valoare	Crestere	Dobanda	Valoare	PondereInA ct TotalOPCV M
Banca	Constituirii	Scadentei	Dobanzii %	Initiala lei	Zilnica lei	Cumulata lei	Curenta lei	%

BT Obligatiuni – Raport anual 2025

				15,000,000.0						
Banca Transilvania	17/12/2025	20/01/2026	6.00%	0	2,500.00	37,500.00	15,037,500.00	1.456%		
				15,000,000.0						
Banca Transilvania	17/12/2025	27/01/2026	6.00%	0	2,500.00	37,500.00	15,037,500.00	1.456%		
				16,100,000.0						
Banca Transilvania	30/12/2025	05/01/2026	5.25%	0	2,347.92	4,695.83	16,104,695.83	1.559%		
				20,000,000.0						
Intesa Sanpaolo Bank	16/12/2025	16/06/2026	7.50%	0	4,166.67	66,666.67	20,066,666.67	1.943%		
				20,000,000.0						
Intesa Sanpaolo Bank	16/12/2025	30/06/2026	7.50%	0	4,166.67	66,666.67	20,066,666.67	1.943%		
				10,200,000.0		397,380.8				
Libra Internet Bank	09/05/2025	12/01/2026	6.00%	0	1,676.71	2	10,597,380.82	1.026%		
				10,200,000.0		397,380.8				
Libra Internet Bank	09/05/2025	14/01/2026	6.00%	0	1,676.71	2	10,597,380.82	1.026%		
				12,900,000.0		502,569.8				
Libra Internet Bank	09/05/2025	20/01/2026	6.00%	0	2,120.55	6	13,402,569.86	1.298%		
							120,910,360.6			
Total							7	11.706%		

X.2. DEPOZITE BANCARE CONSTITUITE IN INSTITUTII DE CREDIT DIN ALT STAT MEMBRU

X.3. DEPOZITE BANCARE CONSTITUITE IN INSTITUTII DE CREDIT DINTR-UN STAT TERT

XI. INSTRUMENTE FINANCIARE DERIVATE TRANZACTIONATE PE O PIATA REGLEMENTATA

XII. INSTRUMENTE FINANCIARE DERIVATE NEGOCIATE IN AFARA PIETELOR REGLEMENTATE

XIII. INSTRUMENTE ALE PIETEI MONETARE ALTELE DECAT CELE TRANZACTIONATE PE O PIATA REGLEMENTATA CONFORM ART.82 LIT.G) DIN O.U.G. NR.32/2012

Seria	Tip	Numar	Data	Data	Rata	Valoare	Crester	Doband	Valoare	Ponderel	Ponderel
Emisiunii	Instrument	Titluri	Achizitie	Scadenta	Cupon	Initiala	Zilnica	Cumulat	Totala	nTot	nAct
		Detinute			%			a	RON	InstrEmis	TotalOP
										iune	CVM
										%	%
					7.350				42,091,26		
RO1JS63DR5A5	ObgStat	7,800	28/04/2025	27/04/2026	%	5,000	1.01	249.70	9.49	0.204%	4.075%
					4.850				30,887,11		
RO3B41D8EX14	ObgStat	6,400	25/07/2025	24/07/2026	%	5,000	0.66	106.30	4.65	0.222%	2.990%
					2.500				68,736,37		
RO7P95F9FNY6	ObgStat	14,600	25/10/2025	24/10/2026	%	5,000	0.34	23.29	2.08	0.630%	6.655%

BT Obligatiuni – Raport anual 2025

ROAW5KY5CD78	ObgStat	12,400	26/01/2025	25/01/2026	4.150 %	5,000	0.57	193.29	61,788,91 0.74	0.464%	5.982%
ROCDG04X8WJ7	ObgStat	15,000	26/04/2025	25/04/2026	6.300 %	5,000	0.86	215.75	77,845,81 9.58	0.561%	7.537%
ROJVM8ELBDU4	ObgStat	7,600	25/04/2025	24/04/2026	6.300 %	5,000	0.86	216.62	39,265,97 8.13	0.205%	3.802%
RON7NMKOKQG2	ObgStat	11,800	28/10/2025	27/10/2026	7.200 %	5,000	0.99	64.11	60,201,61 2.59	0.393%	5.828%
ROP9QVD42HO2	ObgStat	13,400	31/05/2025	30/05/2026	7.200 %	5,000	0.99	212.05	70,588,67 5.02	0.400%	6.834%
ROXL7LT7QZ66	ObgStat	8,000	29/04/2025	28/04/2026	8.000 %	5,000	1.10	270.68	44,104,82 2.59	0.228%	4.270%
Total									495,510,5 74.87		47.972%

Obs.

A. Inceput cu 17.04.2017, evaluarea instrumentelor cu venit fix aflate în portofoliu este efectuată prin metoda bazată pe utilizarea cotațiilor relevante de piață de tip MID, în situația existenței unor repere de preț compozit relevante publicate de furnizorul de cotații Bloomberg.

B. Expunerea, după caz, în funcție de tipul instrumentului financiar, tabelul în care se încadrează, pe emitent/emisiune/capital social, inclusiv în cazul instrumentelor cu venit fix (de exemplu obligatiuni) se calculează pe total instrument financiar (cod ISIN).

BT Asset Management SAI SA

Director, Calin CONDOR

Certificare Depozitar

Director, Claudia
IONESCU

Fondul deschis de investitii BT Obligatiuni: Situația valorii unitare a activului net la 31/12/2025

Denumire Element	Perioada Curenta	Perioada Corespunzatoare Anului Precedent	Diferente
	31.12.2025	31.12.2024	[1]-[2]
	[1]	[2]	[1]-[2]
Valoare Activ Net	1,032,032,677.77	485,362,280.65	546,670,397.10
Numar Unitati de Fond in Circulatie	43,095,026.54	14,564,826.69	28,530,199.85
Valoare Unitara a Activului Net	23.948	33.324	-9.38

Fondul deschis de investitii BT Obligatiuni: Evoluția activului net și a VUAN în ultimii 3 ani

Denumire Element	An T-2	An T-1	An T
	31.12.2023	31.12.2024	31.12.2025
Valoare Activ Net	932,726,872.46	485,362,280.65	1,032,032,677.77
Valoare Unitara a Activului Net	20.804	33.324	23.948

Director General Adjunct, Calin Condor

Certificare Depozitar

Director, Claudia IONESCU

SITUAȚIA POZIȚIEI FINANCIARE

SITUAȚIA POZIȚIEI FINANCIARE	Nota	31 Decembrie 2025	31 Decembrie 2024
Numerar si depozite bancare	3	123.464.716	282.557.119
Active financiare recunoscute la valoarea justa prin contul de profit sau pierdere	4	899.392.552	600.088.873
Total Active		1.022.857.268	882.645.992
Alte datorii nefinanciare		110.637	85.131
Datorii financiare		37.492.439	38.742.454
Total Datorii	4	37.603.076	38.827.585
Capital social	6	430.950.265	395.395.294
Prime de capital		551.598.482	445.717.668
Rezultat reportat		2.705.445	2.705.445
Total Capitaluri	6	985.254.192	843.818.407
Total Datorii si Capitaluri Proprii		1.022.857.268	882.645.992

Situațiile financiare au fost aprobate de Consiliul de Administrație în data de 23.04.2026 și au fost semnate de:

Președintele Consiliului de Administrație
RUNCAN Luminita Delia

Director Economic
VUSCAN Adrian Radu

SITUAȚIA PROFITULUI SAU PIERDERII ȘI A ALTOR ELEMENTE ALE REZULTATULUI GLOBAL

SITUAȚIA PROFITULUI SAU PIERDERII ȘI A ALTOR ELEMENTE ALE REZULTATULUI GLOBAL	Nota	31 Decembrie 2025	31 Decembrie 2024
Venituri din dobanzi	7	8.930.040	24.925.204
Castig/(Pierdere) net(a) privind activele financiare detinute în vederea tranzactionarii și evaluate la valoarea justa prin profit sau pierdere	8	56.815.857	35.026.903
Castig/Pierdere neta din diferente de curs valutar		(54.165)	(2.643)
Alte venituri financiare		(1)	-
Venituri/(Cheltuieli) nete cu pierderi așteptate pentru active financiare		55.481	2.041.465
Total venituri/ cheltuieli financiare		65.747.212	61.990.929
Cheltuieli cu onorariile depozitarului și administratorului	9,13	(6.463.577)	(6.168.488)
Cheltuieli cu onorariile de intermediere și alte costuri de tranzactionare	9	(892.204)	(842.599)
Alte cheltuieli generale		(1.759)	(1.577)
Total cheltuieli		(7.357.540)	(7.012.664)
Profit/pierdere neta a exercitiului		58.389.672	54.978.265

Situațiile financiare au fost aprobate de Consiliul de Administrație în data de 23.04.2026 și au fost semnate de:

Președintele Consiliului de Administrație
RUNCAN Luminita Delia

Director Economic
VUSCAN Adrian Radu