

Somajul in octombrie

2 decembrie 2011

Somajul estimat in Romania in octombrie a scazut cu 0.4% la 7.3% pe datele ajustate pentru sezonabilitate si numarul de zile lucratoare conform Institutului National de Statistica dupa ajustarile notabile crescatoare care s-au facut perioadei iulie-septembrie 2011. Totusi, media somajului de la inceputul anului ramane la valoarea de 7.3%. Numarul somerilor a fost de 727 mii in octombrie, in scadere cu 28 mii de la cel mai inalt nivel (775 mii) inregistrat din martie 2005 (777 mii).

Cu toate ca nivelul somajului s-a moderat in octombrie acesta ramane la un nivel ridicat fata de perioada 2007-2008, cand media a fost in jurul valorii de 6.1%. Nivelul ridicat este de asteptat avand in vedere ca Romania a iesit din recesiune abea in primul trimestru al anului. Ne pastram asteptarile ca somajul sa ramana in jurul mediei ultimilor doi ani (7.4%) pana la sfarsitul anului, iar orice imbunatatire in primul trimestru al anului 2012 sa fie modesta. Conform datelor Eurostat publicate in T2 41.7% din someri au aceasta calitate de peste un an. Astfel, consideram ca este nevoie de o revenire puternica a unor sectoare precum constructiile si comerțul pentru ca acestia sa fie reintegrati in forta de munca. Structura somajului in Romania este comparabila cu cea din celelalte tari din Uniunea Europeana.

Revenirea usoara a consumului si implicit a economiei pe care o anticipam pana la jumatatea anului viitor vor reprezenta factori pozitiv pentru evolutia somajului care momentan se afla peste media ultimilor sapte ani si jumatate (7%). Totusi, incetinirea ritmului de crestere a economiilor partenerilor comerciali din zona euro, si o posibila recesiune modesta a acestor tari, ar putea pune presiune asupra unor sectoare precum industria. Moderarea nivelului inflatiei va permite Bancii Nationale a Romaniei sa continue reducerile dobanzii de politica monetara si sa impulsioneze investitiile si creditarea. Scaderea dobanzii de politica monetara pana la 5.5% la jumatatea anului 2012 si pana la 5% la final ar putea ajuta companiile sa isi reduca cheltuielile cu creditele si astfel sa fie deschise la angajari. Revenirea economica si cresterea investitiilor prin fonduri comunitare ar trebui sa influenteze pozitive crearea de locuri de munca in anul 2012.

Vlad Nistor

Analist investiții

vlad.nistor@btam.ro

Toate rapoartele de analiză publicate de BT Asset Management pot fi accesate pe site-ul nostru

www.btam.ro

Fig.1: Somajul in Romania

Luna	2011		2010		2009
	Oct	Sept	Oct	Sept	Oct
Somajul (%)	7.3%	7.7%	7.2%	7.2%	7.3%
Feminin	6.4%	6.4%	6.4%	6.5%	6.4%
Masculin	8.1%	8.2%	7.9%	7.8%	8.1%

Fig.2: Rata somajului, date ajustate sezonier

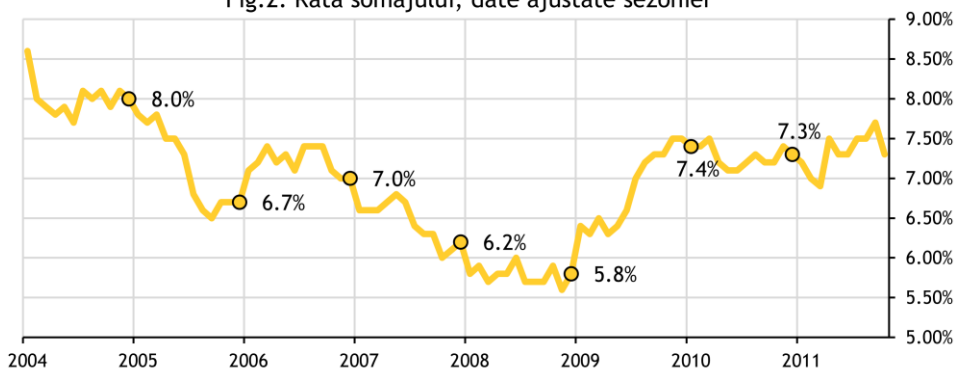


Fig.3: Numarul somerilor din Romania

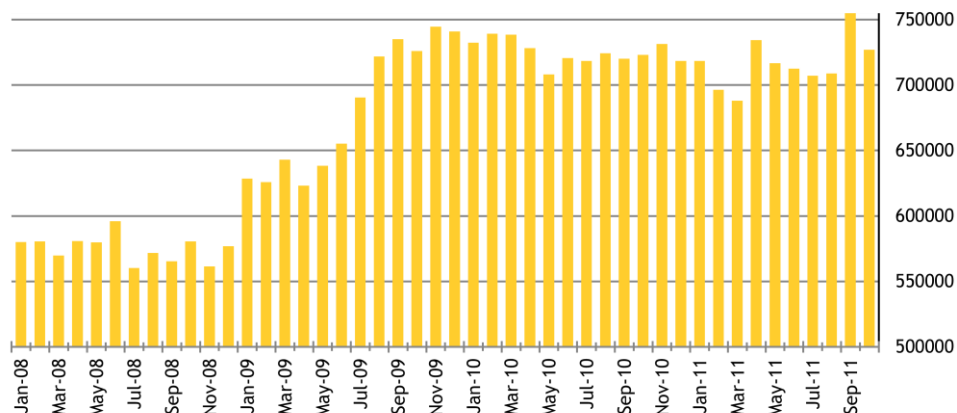
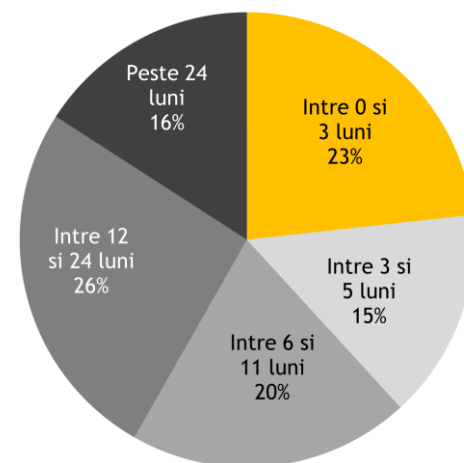


Fig.4: Structura somajului in T2 2011



Nota: Somerii in sensul metodologiei Biroului International al Muncii (ILO) sunt acele persoane intre 15 si 74 de ani care indeplinesc simultan urmatoarele trei conditii: 1) nu au loc de munca; 2) sunt disponibile sa inceapa lucrul in urmatoarele doua saptamani; 3) au cautat activ un loc de munca oricand in decursul ultimelor patru saptamani. Metodologia prevede publicarea lunara a datelor estimate si revizuirea acestora in prima luna publicata dupa sfarsitul trimestrului.