

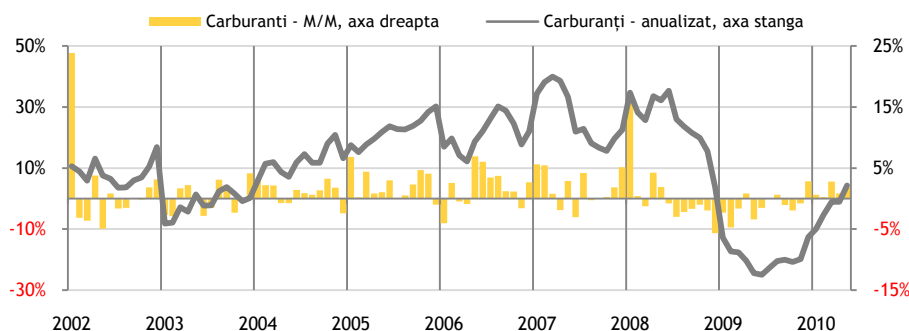
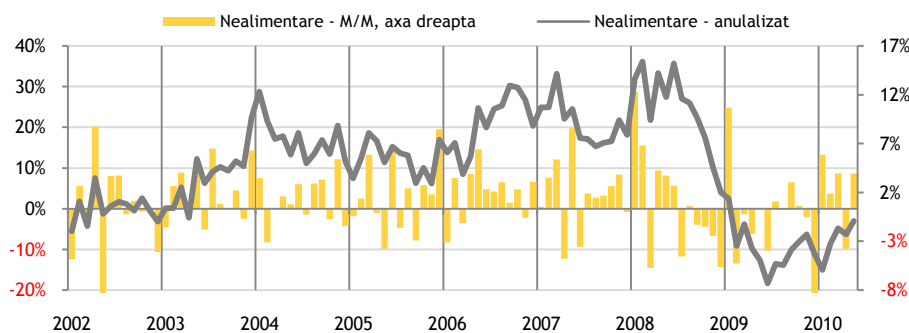
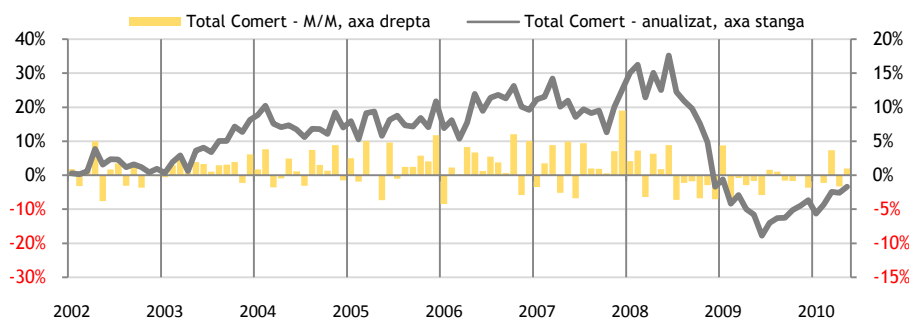
Evoluția comerțului în mai 2010

5 iulie 2010

Potrivit datelor publicate de către Institutul Național de Statistică, activitatea din comerțul cu amănuntul în mai a crescut cu 1% față de luna aprilie, toate componentele urmărite înregistrând aprecieri. Cea mai importantă creștere a fost în cazul componentei nealimentare (+3.6%), aprecierea fiind semnificativă având în vedere revizuirea în sens crescător a valorilor pentru luna aprilie. Comerțul a înregistrat o scădere de 3.4% prin comparație cu luna mai 2009, mai mică decât în aprilie (-5.1%), creșterea salariilor cu 5.3% față de anul trecut fiind una dintre explicații. Conform așteptărilor indicatorii au crescut față de luna aprilie, chiar dacă nu au sters toată scăderea, lucru ce ne face optimiști privind spre datele despre luna iunie.

Complicațiile aparute în implementarea măsurilor de reducere a deficitului prin scăderea pensiilor și salariilor cu 15%, respectiv 25% după decizia Curții Constituționale au rezultat în renunțarea la prima măsură și înlocuirea acesteia cu o creștere a TVA de 5%. Majorarea TVA are un efect mai accentuat asupra economiei țării întrucât este cu 2% mai mare decât necesarul acoperirii deficitului creat prin eliminarea măsurii reducerilor de pensii.

Vanzările cu amănuntul au crescut atât în Uniunea Europeană (UE27, 0.5%), cât și în zona euro (0.3%), ponderea mai mare a țărilor emergente ajutând evoluția UE27. Polonia este din nou în topul creșterilor cu 3.5%, devansată fiind doar de Danemarca (+3.8%). Bulgaria are a doua cea mai slabă evoluție din Uniune, scăzând cu 8.7% față de mai anul trecut. România urmează trendul crescător din regiune atât în termeni lunari cât și anual, însă va rămâne în urma ca rezultat al creșterii TVA.



Mai 2010	M/M	Y/Y Mai	Y/Y Apr
Total comerț	1.0%	-3.4%	-5.1%
Alimentare	0.3%	-8.9%	-7.9%
Nealimentare	3.6%	-3.1%	-6.3%
Carburanți	0.8%	4.3%	-1.1%
Total comerț UE27	0.4%	0.5%	-0.5%
Zona euro	0.2%	0.3%	-1.0%
Ungaria	-	-	-5.0%
Bulgaria	0.1%	-8.7%	-11.6%
Polonia	3.5%	-0.2%	-5.1%
Cehia	-	-	-3.7%
România	1.0%	-3.4%	-5.1%

*datele din Cehia și Ungaria sunt confidențiale pentru luna în curs

România urmează trendul crescător din regiune atât în termeni lunari cât și anual, însă va rămâne în urma ca rezultat al creșterii TVA

Vlad Nistor

Analist investiții
vlad.nistor@btam.ro

Toate rapoartele de analiză publicate de BT Asset Management pot fi accesate pe site-ul nostru

www.btam.ro