

Indicele cifrei de afaceri în comerț și servicii

ultimele date din: **Aprilie 2009**

Următorul se publică: **8 Iulie 2009 (date pentru Mai 2009)**



Ioan Burzo - ioan.burzo@btrl.ro

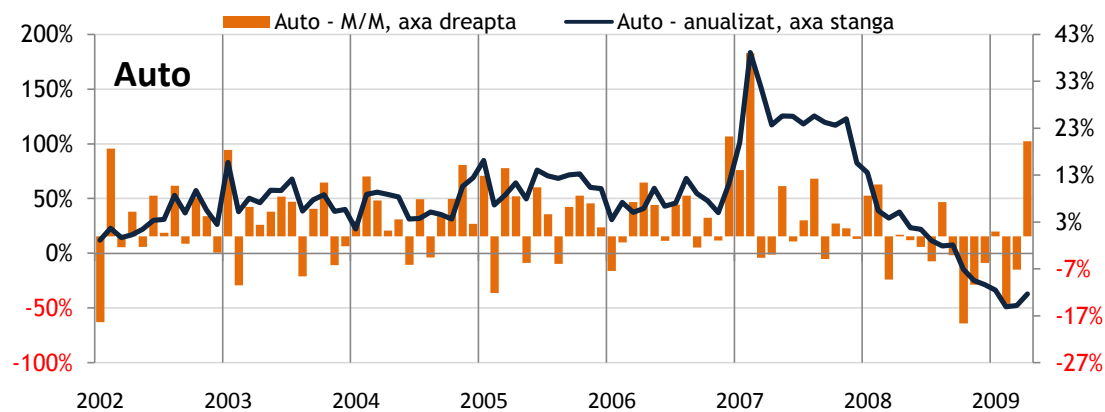
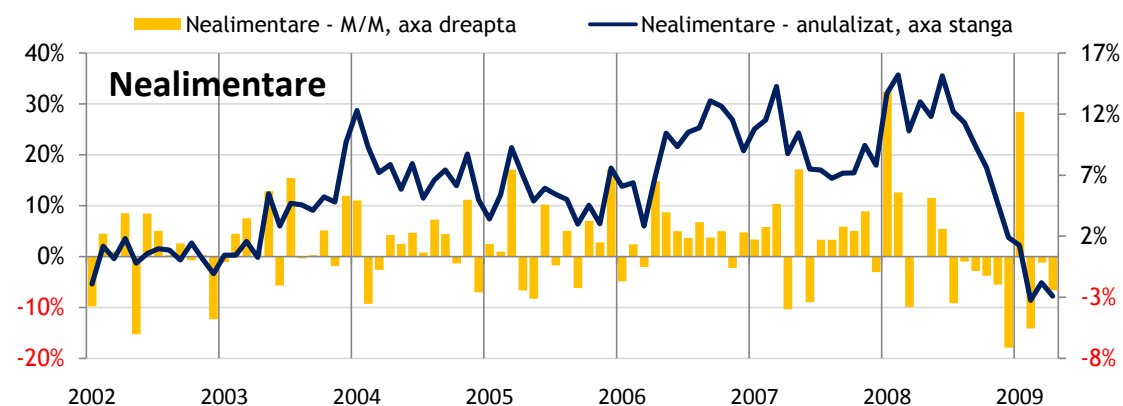
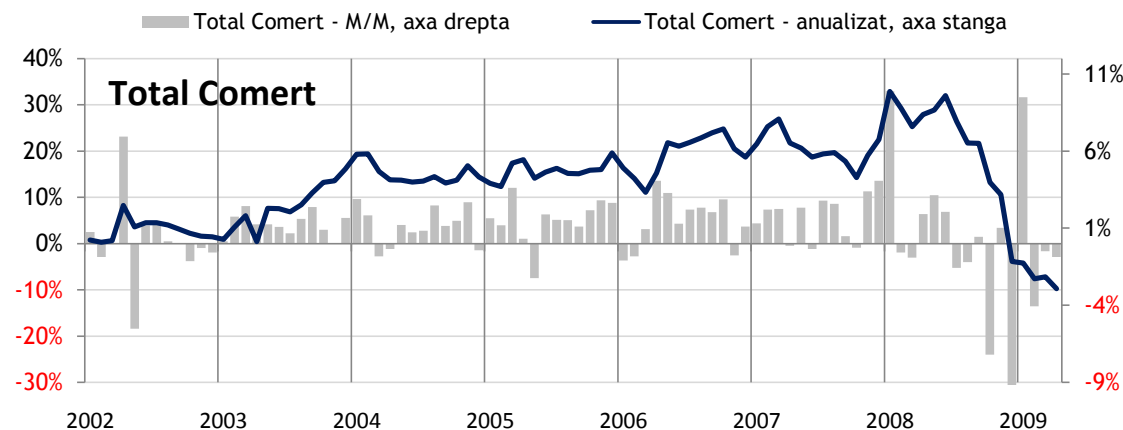
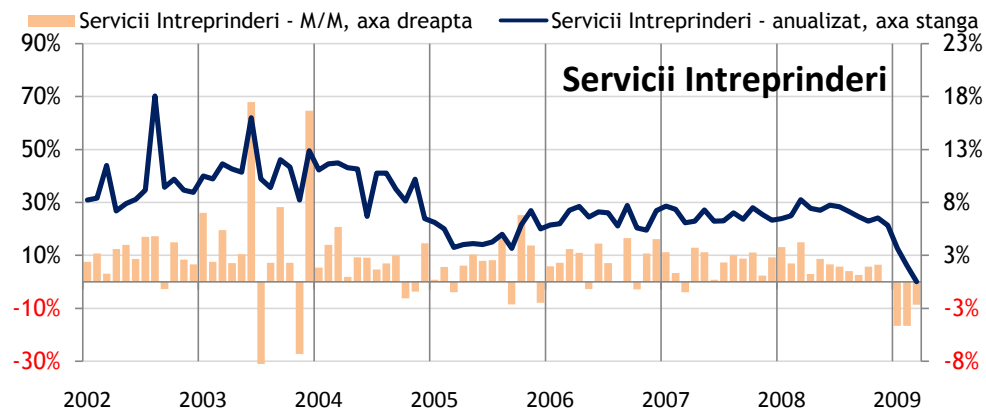
Comert	M/M	Y/Y	4 luni	T1 '09	T4 '08
Total (excl. auto)	-0.9%	-9.8%	-7.2%	-6.3%	-9.7%
Alimentare	1.1%	-2.7%	0.4%	1.4%	-11.8%
Nealimentare	-2.8%	-7.8%	-4.9%	-3.9%	-6.3%
Auto	20.2%	-37.2%	-42.0%	-43.6%	-25.9%
Carburanți	0.7%	-18.5%	-14.4%	-13.0%	-3.5%

Servicii	M/M	Y/Y	4 luni	T1 '09	T4 '08
Servicii Intreprinderi*	-2.2%	0.1%	6.1%	9.3%	3.3%
Servicii populatie	-4.0%	-15.4%	-6.8%	-3.8%	-9.6%

* datele privind serviciile pentru intreprinderi au o intarziere de o luna

Activitatea din comerț și servicii a continuat încetinirea în aprilie

Dupa o revenire usoara in martie (la -7.2% anualizat de la -7.6% in februarie), luna aprilie a marcat noi scaderi, volumul cifrei de afaceri in comerț și servicii fiind cu 9.8% mai mic decat cel inregistrat in aprilie 2008, cel mai mare declin din 2002 incoace. In ceea ce priveste evolutiile lunare, in aprilie s-a inregistrat o contractie de 0.9% fata de martie, in principal datorita unor scaderi pe sectiunea nealimentare. O evolutie lunara interesanta au avut-o vanzarile de automobile, in crestere cu 20.2% fata de luna precedenta. Lunar, serviciile au avut o performanta mai slaba decat comerțul, fiind inregistrate scaderi de 2.2% in cazul serviciilor prestate intreprinderilor, și 4% in cazul celor pentru populatie. Avand in vedere rezultatele deja anuntate, și datele din sondajele Comisiei Europene ne asteptam la o contributie negativa la PIB a comerțului și serviciilor in trimestrul doi (ponderea acestor sectoare in PIB este de 49.5%). Conform Comisiei, managerii din comerț au fost in luna mai mult mai pesimisti decat in luna precedenta (valoarea indicelui: -20 in mai, fata de -10 in aprilie și 1 la sfarsitul lui 2008); managerii din servicii au fost de asemenea mai pesimisti, dar previzioneaza o scadere mai lenta (valoarea indicelui: -11 in mai. -10 in aprilie și 9 la sfarsitul lui 2008).



nota: datele din aceasta analiza sunt ajustate de INS pentru sezonabilitate și numărul de zile lucratoare

sursa: Institutul Național de Statistică